


Cuenta Pública 2025  
Ente Público: Tribunal de Justicia Administrativa del Estado de Yucatán  
Estado de Actividades  
Del 1o. de Enero al 31 de Diciembre de 2025  
(Cifras en Pesos)

| Concepto   | 2025                 | 2024                 | Concepto   | 2025                 | 2024                 |
|--|----------------------|----------------------|--|----------------------|----------------------|
| <b>INGRESOS Y OTROS BENEFICIOS</b>   |                      |                      | <b>GASTOS Y OTRAS PÉRDIDAS</b>   |                      |                      |
| Ingresos de la Gestión   | 12,670.18            | 14,775.17            | Gastos de Funcionamiento   | 48,083,604.94        | 43,795,387.14        |
| Impuestos  | 0.00                 | 0.00                 | Servicios Personales   | 42,790,654.23        | 39,464,633.51        |
| Cuotas y Aportaciones de Seguridad Social  | 0.00                 | 0.00                 | Materiales y Suministros   | 1,679,212.98         | 1,943,035.78         |
| Contribuciones de Mejoras  | 0.00                 | 0.00                 | Servicios Generales  | 3,613,737.73         | 2,387,717.85         |
| Derechos   | 0.00                 | 0.00                 |  |                      |                      |
| Productos  | 12,670.18            | 14,775.17            | Transferencias, Asignaciones, Subsidios y Otras  | 0.00                 | 0.00                 |
| Aprovechamientos   | 0.00                 | 0.00                 | Transferencias Internas y Asignaciones al Sector Público   | 0.00                 | 0.00                 |
| Ingresos por Venta de Bienes y Prestación de Servicios   | 0.00                 | 0.00                 | Transferencias al Resto del Sector Público   | 0.00                 | 0.00                 |
|  |                      |                      | Subsidios y Subvenciones   | 0.00                 | 0.00                 |
| Participaciones, Aportaciones, Convenios, Incentivos Derivados de la Colaboración Fiscal, Fondos Distintos de Aportaciones, Transferencias, Asignaciones, Subsidios y Subvenciones, y Pensiones y Jubilaciones | 47,592,316.00        | 45,412,342.00        | Ayudas Sociales  | 0.00                 | 0.00                 |
| Participaciones, Aportaciones, Convenios, Incentivos Derivados de la Colaboración Fiscal, Fondos Distintos de Aportaciones.  | 0.00                 | 0.00                 | Pensiones y Jubilaciones   | 0.00                 | 0.00                 |
| Transferencias, Asignaciones, Subsidios y Subvenciones, y Pensiones y Jubilaciones   | 47,592,316.00        | 45,412,342.00        | Transferencias a Fideicomisos, Mandatos y Contratos Análogos                                     | 0.00                 | 0.00                 |
| Otros Ingresos y Beneficios  | 10,519.44            | 11,843.83            | Transferencias a la Seguridad Social   | 0.00                 | 0.00                 |
| Ingresos Financieros   | 0.00                 | 0.00                 | Donativos  | 0.00                 | 0.00                 |
| Incremento por Variación de Inventarios  | 0.00                 | 0.00                 | Transferencias al Exterior   | 0.00                 | 0.00                 |
| Disminución del Exceso de Estimaciones por Pérdida o Deterioro   | 0.00                 | 0.00                 | Participaciones y Aportaciones   | 0.00                 | 0.00                 |
| Disminución del Exceso de Provisiones  | 0.00                 | 0.00                 | Participaciones  | 0.00                 | 0.00                 |
| Otros Ingresos y Beneficios Varios   | 10,519.44            | 11,843.83            | Aportaciones   | 0.00                 | 0.00                 |
|  |                      |                      | Convenios  | 0.00                 | 0.00                 |
| <b>Total de Ingresos y Otros Beneficios</b>  | <b>47,615,505.62</b> | <b>45,438,961.00</b> | Intereses, Comisiones y Otros Gastos de la Deuda   | 0.00                 | 0.00                 |
|  |                      |                      | Intereses de la Deuda Pública  | 0.00                 | 0.00                 |
|  |                      |                      | Comisiones de la Deuda Pública   | 0.00                 | 0.00                 |
|  |                      |                      | Gastos de la Deuda Pública   | 0.00                 | 0.00                 |
|  |                      |                      | Costo por Coberturas   | 0.00                 | 0.00                 |
|  |                      |                      | Apoyos Financieros   | 0.00                 | 0.00                 |
|  |                      |                      | Otros Gastos y Pérdidas Extraordinarias  | 910,390.79           | 971,185.48           |
|  |                      |                      | Estimaciones, Depreciaciones, Deterioros, Obsolescencia y Provisiones                            | 910,390.79           | 971,185.48           |
|  |                      |                      | Provisiones  | 0.00                 | 0.00                 |
|  |                      |                      | Disminución de Inventarios   | 0.00                 | 0.00                 |
|  |                      |                      | Aumento por Insuficiencia de Estimaciones por Pérdida o Aumento por Insuficiencia de Provisiones | 0.00                 | 0.00                 |
|  |                      |                      | Aumento por Insuficiencia de Provisiones   | 0.00                 | 0.00                 |
|  |                      |                      | Otros Gastos   | 0.00                 | 0.00                 |
|  |                      |                      | Inversión Pública  | 0.00                 | 0.00                 |
|  |                      |                      | Inversión Pública no Capitalizable   | 0.00                 | 0.00                 |
|  |                      |                      | <b>Total de Gastos y Otras Pérdidas</b>  | <b>48,993,995.73</b> | <b>44,766,572.62</b> |
|  |                      |                      | <b>Resultados del Ejercicio (Ahorro/Desahorro)</b>   | <b>-1,378,490.11</b> | <b>672,388.38</b>    |

Bajo protesta de decir verdad declaramos que los Estados Financieros y sus Notas son razonablemente correctos y responsabilidad del emisor

ELABORÓ



C.P. RAMÓN ANTONIO PÉREZ RIVERA  
AUXILIAR DE ADMINISTRACIÓN Y CONTABILIDAD

REVISÓ



C.P. MERCEDES GUADALUPE GÓMEZ BRITO  
DIRECTORA DE ADMINISTRACIÓN

AUTORIZÓ




LIC. RAFAEL RODRÍGUEZ MÉNDEZ  
MAGISTRADO PRESIDENTE


**Cuenta Pública 2025**  
**Ente Público: Tribunal de Justicia Administrativa del Estado de Yucatán**  
**Estado de Situación Financiera**  
**Al 31 de Diciembre de 2025**  
**(Cifras en Pesos)**

| CONCEPTO  | Año                  |                      | CONCEPTO  | Año                  |                      |
|---|----------------------|----------------------|---|----------------------|----------------------|
|   | 2025                 | 2024                 |   | 2025                 | 2024                 |
| <b>ACTIVO</b>   |                      |                      | <b>PASIVO</b>   |                      |                      |
| <i>Activo Circulante</i>                                      |                      |                      | <i>Pasivo Circulante</i>  |                      |                      |
| Efectivo y Equivalentes                                       | 8,701,502.81         | 10,875,284.16        | Cuentas por Pagar a Corto Plazo   | 2,866,387.56         | 2,290,145.34         |
| Derechos a Recibir Efectivo o Equivalentes                    | 563.67               | 0.00                 | Documentos por Pagar a Corto Plazo  | 0.00                 | 0.00                 |
| Derechos a Recibir Bienes o Servicios                         | 0.00                 | 85.00                | Porción a Corto Plazo de la Deuda Pública a Largo Plazo                             | 0.00                 | 0.00                 |
| Inventarios   | 0.00                 | 0.00                 | Títulos y Valores a Corto Plazo   | 0.00                 | 0.00                 |
| Almacenes   | 0.00                 | 0.00                 | Pasivos Diferidos a Corto Plazo   | 0.00                 | 0.00                 |
| Estimación por Pérdida o Deterioro de Activos Circulantes     | 0.00                 | 0.00                 | Fondos y Bienes de Terceros en Garantía y/o Administración a Corto Plazo            | 69,858.68            | 69,858.68            |
| Otros Activos Circulantes                                     | 700.00               | 700.00               | Provisiones a Corto Plazo   | 0.00                 | 0.00                 |
|   |                      |                      | Otros Pasivos a Corto Plazo   | 0.00                 | 0.00                 |
| <b>Total de Activos Circulantes</b>                           | <b>8,702,766.48</b>  | <b>10,876,069.16</b> | <b>Total de Pasivos Circulantes</b>   | <b>2,936,246.24</b>  | <b>2,360,004.02</b>  |
| <i>Activo No Circulante</i>                                   |                      |                      | <i>Pasivo No Circulante</i>   |                      |                      |
| Inversiones Financieras a Largo Plazo                         | 0.00                 | 0.00                 | Cuentas por Pagar a Largo Plazo   | 0.00                 | 0.00                 |
| Derechos a Recibir Efectivo o Equivalentes a Largo Plazo      | 0.00                 | 0.00                 | Documentos por Pagar a Largo Plazo  | 0.00                 | 0.00                 |
| Bienes Inmuebles, Infraestructura y Construcciones en Proceso | 20,085,497.97        | 17,869,592.97        | Deuda Pública a Largo Plazo   | 0.00                 | 0.00                 |
| Bienes Muebles  | 7,507,309.66         | 6,995,000.72         | Pasivos Diferidos a Largo Plazo   | 0.00                 | 0.00                 |
| Activos Intangibles   | 390,844.29           | 51,914.32            | Fondos y Bienes de Terceros en Garantía y/o en Administración a Largo Plazo         | 0.00                 | 0.00                 |
| Depreciación, Deterioro y Amortización Acumulada de Bienes    | -7,493,126.52        | -6,582,735.73        | Provisiones a Largo Plazo   | 0.00                 | 0.00                 |
| Activos Diferidos   | 0.00                 | 0.00                 |   |                      |                      |
| Estimación por Pérdida o Deterioro de Activos no Circulantes  | 0.00                 | 0.00                 | <b>Total de Pasivos No Circulantes</b>  | <b>0.00</b>          | <b>0.00</b>          |
| Otros Activos no Circulantes                                  | 0.00                 | 0.00                 |   |                      |                      |
| <b>Total de Activos No Circulantes</b>                        | <b>20,490,525.40</b> | <b>18,333,772.28</b> | <b>TOTAL DEL PASIVO</b>   | <b>2,936,246.24</b>  | <b>2,360,004.02</b>  |
| <b>TOTAL DEL ACTIVO</b>                                       | <b>29,193,291.88</b> | <b>29,209,841.44</b> | <b>HACIENDA PÚBLICA/ PATRIMONIO</b>   |                      |                      |
|   |                      |                      | <i>Hacienda Pública/Patrimonio Contribuido</i>                                      |                      |                      |
|   |                      |                      | Aportaciones  | 12,411,465.26        | 10,195,560.26        |
|   |                      |                      | Donaciones de Capital   | 2,042,543.44         | 2,042,543.44         |
|   |                      |                      | Actualización de la Hacienda Pública / Patrimonio                                   | 0.00                 | 0.00                 |
|   |                      |                      |   | 10,368,921.82        | 8,153,016.82         |
|   |                      |                      | <i>Hacienda Pública/Patrimonio Generado</i>   | <b>13,845,580.38</b> | <b>16,654,277.16</b> |
|   |                      |                      | Resultados del Ejercicio (Ahorro / Desahorro)                                       | -1,378,490.11        | 672,388.38           |
|   |                      |                      | Resultados de Ejercicios Anteriores   | 16,654,277.16        | 15,981,888.78        |
|   |                      |                      | Revalúos  | 0.00                 | 0.00                 |
|   |                      |                      | Reservas  | 0.00                 | 0.00                 |
|   |                      |                      | Rectificaciones de Resultados de Ejercicios Anteriores                              | -1,430,206.67        | 0.00                 |
|   |                      |                      | <b>Exceso o Insuficiencia en la Actualización de la Hacienda Pública/Patrimonio</b> | <b>0.00</b>          | <b>0.00</b>          |
|   |                      |                      | Resultado por Posición Monetaria  | 0.00                 | 0.00                 |
|   |                      |                      | Resultado por Tenencia de Activos no Monetarios                                     | 0.00                 | 0.00                 |
|   |                      |                      | <b>Total Hacienda Pública/ Patrimonio</b>   | <b>26,257,045.64</b> | <b>26,849,837.42</b> |
|   |                      |                      | <b>TOTAL DEL PASIVO Y HACIENDA PÚBLICA / PATRIMONIO</b>                             | <b>29,193,291.88</b> | <b>29,209,841.44</b> |

Bajo protesta de decir verdad declaramos que los Estados Financieros y sus Notas son razonablemente correctos y responsabilidad del emisor

ELABORÓ  
  
 C.P. RAMÓN ANTONIO PÉREZ RIVERA  
 AUXILIAR DE ADMINISTRACIÓN Y CONTABILIDAD

REVISÓ  
  
 C.P. MERCEDES SUPRALUCRE GÓMEZ BRITO  
 DIRECTORA DE ADMINISTRACIÓN

AUTORIZÓ  
  
 LIC. RAFAEL RODRÍGUEZ MÉNDEZ  
 MAGISTRADO PRESIDENTE

**Cuenta Pública 2025**  
**Ente Público: Tribunal de Justicia Administrativa del Estado de Yucatán**  
**Estado de Variación en la Hacienda Pública**  
**Del 1o de Enero al 31 de Diciembre de 2025**  
**(Cifras en Pesos)**

| Concepto   | Hacienda Pública/Patrimonio Contribuido | Hacienda Pública/Patrimonio Generado de Ejercicios Anteriores | Hacienda Pública/Patrimonio Generado del Ejercicio | Exceso o Insuficiencia en la actualización de la Hacienda Pública/Patrimonio | TOTAL                |
|--|---|---|--|--|----------------------|
| <b>Hacienda Pública / Patrimonio Contribuido Neto de 2024</b>  | <b>10,195,560.26</b>                    | <b>0.00</b>   | <b>0.00</b>  | <b>0.00</b>  | <b>10,195,560.26</b> |
| Aportaciones   | 2,042,543.44                            | 0.00  | 0.00   | 0.00   | 2,042,543.44         |
| Donaciones de Capital  | 0.00                                    | 0.00  | 0.00   | 0.00   | 0.00                 |
| Actualización de la Hacienda Pública/Patrimonio  | 8,153,016.82                            | 0.00  | 0.00   | 0.00   | 8,153,016.82         |
| <b>Hacienda Pública / Patrimonio Generado Neto de 2024</b>   | <b>0.00</b>                             | <b>15,981,888.78</b>  | <b>672,388.38</b>                                  | <b>0.00</b>  | <b>16,654,277.16</b> |
| Resultado del Ejercicio (Ahorro/Desahorro)   | 0.00                                    | 0.00  | 672,388.38   | 0.00   | 672,388.38           |
| Resultado de Ejercicio Anteriores  | 0.00                                    | 15,981,888.78   | 0.00   | 0.00   | 15,981,888.78        |
| Revalúos   | 0.00                                    | 0.00  | 0.00   | 0.00   | 0.00                 |
| Reservas   | 0.00                                    | 0.00  | 0.00   | 0.00   | 0.00                 |
| Rectificaciones ejercicios de Resultados anteriores  | 0.00                                    | 0.00  | 0.00   | 0.00   | 0.00                 |
| <b>Exceso o insuficiencia en la Actualización de la Hacienda Pública / Patrimonio Neto 2024</b>                  |   |   |  | <b>0.00</b>  | <b>0.00</b>          |
| Resultado por Posición Monetaria   |   |   |  | 0.00   | 0.00                 |
| Resultado por Tenencia de Activos no Monetarios  |   |   |  | 0.00   | 0.00                 |
| <b>Hacienda Pública / Patrimonio Neto Final de 2024</b>  | <b>10,195,560.26</b>                    | <b>15,981,888.78</b>  | <b>672,388.38</b>                                  | <b>0.00</b>  | <b>26,849,837.42</b> |
| <b>Cambios en la Hacienda Pública/Patrimonio Neto del Ejercicio 2025</b>   | <b>2,215,905.00</b>                     | <b>0.00</b>   | <b>0.00</b>  | <b>0.00</b>  | <b>2,215,905.00</b>  |
| Aportaciones   | 0.00                                    | 0.00  | 0.00   | 0.00   | 0.00                 |
| Donaciones de Capital  | 0.00                                    | 0.00  | 0.00   | 0.00   | 0.00                 |
| Actualización de la Hacienda Pública/Patrimonio  | 2,215,905.00                            | 0.00  | 0.00   | 0.00   | 2,215,905.00         |
| <b>Variaciones de la Hacienda Pública/Patrimonio Patrimonio Generado Neto 2025</b>                               | <b>0.00</b>                             | <b>672,388.38</b>   | <b>-3,481,085.16</b>                               | <b>0.00</b>  | <b>-2,808,696.78</b> |
| Resultados del Ejercicio (Ahorro/Desahorro)  | 0.00                                    | 0.00  | -1,378,490.11                                      | 0.00   | -1,378,490.11        |
| Resultados de Ejercicios Anteriores  | 0.00                                    | 672,388.38  | -672,388.38  | 0.00   | 0.00                 |
| Revalúos   | 0.00                                    | 0.00  | 0.00   | 0.00   | 0.00                 |
| Reservas   | 0.00                                    | 0.00  | 0.00   | 0.00   | 0.00                 |
| Rectificaciones de Resultados de Ejercicios Anteriores   | 0.00                                    | 0.00  | -1,430,206.67                                      | 0.00   | -1,430,206.67        |
| <b>Cambios en el Exceso o Insuficiencia en la Actualización de la Hacienda Pública / Patrimonio Neto de 2025</b> | <b>0.00</b>                             | <b>0.00</b>   | <b>0.00</b>  | <b>0.00</b>  | <b>0.00</b>          |
| Resultado por Posición Monetaria   | 0.00                                    | 0.00  | 0.00   | 0.00   | 0.00                 |
| Resultado por tenencia de Activos no Monetarios  | 0.00                                    | 0.00  | 0.00   | 0.00   | 0.00                 |
| <b>Hacienda Pública / Patrimonio Final de 2025</b>   | <b>12,411,465.26</b>                    | <b>16,654,277.16</b>  | <b>-2,808,696.78</b>                               | <b>0.00</b>  | <b>26,257,045.64</b> |


Bajo protesta de decir verdad declaramos que los Estados Financieros y sus Notas son razonablemente correctos y responsabilidad del emisor

ELABORÓ




C.P. RAMÓN ANTONIO PÉREZ RIVERA  
AUXILIAR DE ADMINISTRACIÓN Y CONTABILIDAD

REVISÓ



C.P. MERCEDES GUADALUPE GÓMEZ BRITO  
DIRECTORA DE ADMINISTRACIÓN

AUTORIZÓ




LIC. RAFAEL ROSENDO MÉNDEZ  
MAGISTRADO PRESIDENTE

Cuenta Pública 2025  
Ente Público: Tribunal de Justicia Administrativa del Estado de Yucatan  
Estado de Cambios en la Situación Financiera  
Al 31 de Diciembre de 2025  
(Cifras en Pesos)

| Concepto  | Origen              | Aplicación          | Concepto  | Origen              | Aplicación          |
|---|---------------------|---------------------|---|---------------------|---------------------|
| <b>ACTIVO</b>   | <b>3,084,257.14</b> | <b>3,067,707.58</b> | <b>PASIVO</b>   | <b>576,242.22</b>   | <b>0.00</b>         |
| <b>Activo Circulante</b>                                      | <b>2,173,866.35</b> | <b>563.67</b>       | <b>Pasivo Circulante</b>  | <b>576,242.22</b>   | <b>0.00</b>         |
| Efectivo y Equivalentes                                       | 2,173,781.35        | 0.00                | Cuentas por Pagar a Corto Plazo   | 576,242.22          | 0.00                |
| Derechos a Recibir Efectivo o Equivalentes                    | 0.00                | 563.67              | Documentos por Pagar a Corto Plazo  | 0.00                | 0.00                |
| Derechos a Recibir Bienes o Servicios                         | 85.00               | 0.00                | Porción a Corto Plazo de la Deuda Pública a Largo Plazo                             | 0.00                | 0.00                |
| Inventarios   | 0.00                | 0.00                | Títulos y Valores a Corto Plazo   | 0.00                | 0.00                |
| Almacenes   | 0.00                | 0.00                | Pasivos Diferidos a Corto Plazo   | 0.00                | 0.00                |
| Estimación por Pérdida o Deterioro de Activos Circulantes     | 0.00                | 0.00                | Fondos y Bienes de Terceros en Garantía y/o Administración a Corto Plazo            | 0.00                | 0.00                |
| Otros Activos Circulantes                                     | 0.00                | 0.00                | Provisiones a Corto Plazo   | 0.00                | 0.00                |
|   |                     |                     | Otros Pasivos a Corto Plazo   | 0.00                | 0.00                |
| <b>Activo No Circulante</b>                                   | <b>910,390.79</b>   | <b>3,067,143.91</b> | <b>Pasivo No Circulante</b>   | <b>0.00</b>         | <b>0.00</b>         |
| Inversiones Financieras a Largo Plazo                         | 0.00                | 0.00                | Cuentas por Pagar a Largo Plazo   | 0.00                | 0.00                |
| Derechos a Recibir Efectivo o Equivalentes a Largo Plazo      | 0.00                | 0.00                | Documentos por Pagar a Largo Plazo  | 0.00                | 0.00                |
| Bienes Inmuebles, Infraestructura y Construcciones en Proceso | 0.00                | 2,215,905.00        | Deuda Pública a Largo Plazo   | 0.00                | 0.00                |
| Bienes Muebles  | 0.00                | 512,308.94          | Pasivos Diferidos a Largo Plazo   | 0.00                | 0.00                |
| Activos Intangibles   | 0.00                | 338,929.97          | Fondos y Bienes de Terceros en Garantía y/o en Administración a Largo Plazo         | 0.00                | 0.00                |
| Depreciación, Deterioro y Amortización Acumulada de Bienes    | 910,390.79          | 0.00                | Provisiones a Largo Plazo   | 0.00                | 0.00                |
| Activos Diferidos   | 0.00                | 0.00                |   |                     |                     |
| Estimación por Pérdida o Deterioro de Activos no Circulantes  | 0.00                | 0.00                | <b>HACIENDA PÚBLICA/ PATRIMONIO</b>   | <b>2,888,293.38</b> | <b>3,481,085.16</b> |
| Otros Activos no Circulantes                                  | 0.00                | 0.00                | <b>Hacienda Pública/Patrimonio Contribuido</b>                                      | <b>2,215,905.00</b> | <b>0.00</b>         |
|   |                     |                     | Aportaciones  | 0.00                | 0.00                |
|   |                     |                     | Donaciones de Capital   | 0.00                | 0.00                |
|   |                     |                     | Actualización de la Hacienda Pública / Patrimonio                                   | 2,215,905.00        | 0.00                |
|   |                     |                     | <b>Hacienda Pública/Patrimonio Generado</b>   | <b>672,388.38</b>   | <b>3,481,085.16</b> |
|   |                     |                     | Resultados del Ejercicio (Ahorro / Desahorro)                                       | 0.00                | 2,050,878.49        |
|   |                     |                     | Resultados de Ejercicios Anteriores   | 672,388.38          | 0.00                |
|   |                     |                     | Revalúos  | 0.00                | 0.00                |
|   |                     |                     | Reservas  | 0.00                | 0.00                |
|   |                     |                     | Rectificaciones de Resultados de Ejercicios Anteriores                              | 0.00                | 1,430,206.67        |
|   |                     |                     | <b>Exceso o Insuficiencia en la Actualización de la Hacienda Pública/Patrimonio</b> | <b>0.00</b>         | <b>0.00</b>         |
|   |                     |                     | Resultado por Posición Monetaria  | 0.00                | 0.00                |
|   |                     |                     | Resultado por Tenencia de Activos no Monetarios                                     | 0.00                | 0.00                |

Bajo protesta de decir verdad declaramos que los Estados Financieros y sus Notas son razonablemente correctos y responsabilidad del emisor

ELABORÉ




C.P. RAMÓN ANTONIO PÉREZ RIVERA  
AUXILIAR DE ADMINISTRACIÓN Y CONTABILIDAD

REVISÉ



C.P. MERCEDES GUADALUPE LÓPEZ BRITO  
DIRECTORA DE ADMINISTRACIÓN

AUTORIZÓ




LIC. RAFAEL RODRÍGUEZ MENDEZ  
MAGISTRADO PRESIDENTE

Cuenta Pública 2025  
Ente Público: Tribunal de Justicia Administrativa del Estado de Yucatán  
Estado de Flujos de Efectivo  
Del 1 al 31 de Diciembre de 2025  
(Cifras en Pesos)

| Concepto  | 2025                | Concepto   | 2025                 |
|---|---------------------|--|----------------------|
| <b>Flujos de Efectivo de las Actividades de Operación</b>   |                     | <b>Flujos de Efectivo de las Actividades de Inversión</b>                    |                      |
| <b>Origen</b>   | <b>3,857,643.57</b> | <b>Origen</b>  | <b>0.00</b>          |
| Impuestos   | 0.00                | Bienes Inmuebles, Infraestructura y Construcciones en Proceso                | 0.00                 |
| Cuotas y Aportaciones de Seguridad Social   | 0.00                | Bienes Muebles   | 0.00                 |
| Contribuciones de mejoras   | 0.00                | Otros Orígenes de Inversión  | 0.00                 |
| Derechos  | 0.00                |  |                      |
| Productos   | 1,227.57            | <b>Aplicación</b>  | <b>12,699.00</b>     |
| Aprovechamientos  | 0.00                | Bienes Inmuebles, Infraestructura y Construcciones en Proceso                | 0.00                 |
| Ingresos por Venta de Bienes y Prestación de Servicios  | 0.00                | Bienes Muebles   | 12,699.00            |
| Participaciones, Aportaciones, Convenios, Incentivos derivados de la Colaboración Fiscal y Fondos Distintos de las Aportaciones | 0.00                | Otras Aplicaciones de Inversión  | 0.00                 |
| Transferencias, Asignaciones, Subsidios y Subvenciones, y Pensiones y Jubilaciones  | 3,856,416.00        | <b>Flujos Netos de Efectivo por Actividades de Inversión</b>                 | <b>-12,699.00</b>    |
| Otros Orígenes de Operación   | 0.00                |  |                      |
| <b>Aplicación</b>   | <b>3,356,283.53</b> | <b>Flujo de Efectivo de las Actividades de Financiamiento</b>                |                      |
| Servicios Personales  | 2,719,091.46        | <b>Origen</b>  | <b>0.00</b>          |
| Materiales y Suministros  | 179,189.50          | Endeudamiento Neto   | 0.00                 |
| Servicios Generales   | 355,373.93          | Interno  | 0.00                 |
| Transferencias Internas y Asignaciones al Sector Público  | 0.00                | Externo  | 0.00                 |
| Transferencias al resto del Sector Público  | 0.00                | Otros Orígenes de Financiamiento   | 0.00                 |
| Subsidios y Subvenciones  | 0.00                |  |                      |
| Ayudas Sociales   | 0.00                | <b>Aplicación</b>  | <b>0.00</b>          |
| Pensiones y Jubilaciones  | 0.00                | Servicios de la Deuda  | 0.00                 |
| Transferencias a Fideicomisos, Mandatos y Contratos Análogos  | 0.00                | Interno  | 0.00                 |
|   | 0.00                | Externo  | 0.00                 |
| Donativos   | 0.00                | Otras Aplicaciones de Financiamiento   | 0.00                 |
| Transferencias al Exterior  | 0.00                |  |                      |
| Participaciones   | 0.00                | <b>Flujos netos de Efectivo por Actividades de Financiamiento</b>            | <b>0.00</b>          |
| Aportaciones  | 0.00                |  |                      |
| Convenios   | 0.00                |  |                      |
| Otros Aplicaciones de Operación   | 102,628.64          |  |                      |
| <b>Flujos Netos de Efectivo por Actividades de Operación</b>  | <b>501,360.02</b>   | <b>Incremento/Disminución Neta en el Efectivo y Equivalentes al Efectivo</b> | <b>488,661.02</b>    |
|   |                     | <b>Efectivo y Equivalentes al Efectivo al inicio del Ejercicio</b>           | <b>12,383,361.88</b> |
|   |                     | <b>Efectivo y Equivalentes al Efectivo al final del Ejercicio</b>            | <b>12,872,022.90</b> |

Bajo protesta de decir verdad declaramos que los Estados Financieros y sus Notas son razonablemente correctos y responsabilidad del emisor


ELABORÓ

  
C.P. RAMÓN ANTONIO PÉREZ RIVERA  
JEFELIAR DE ADMINISTRACIÓN Y CONTABILIDAD

REVISÓ

  
C.P. MERCEDES GUADALUPE GÓMEZ BRITO  
DIRECTORA DE ADMINISTRACIÓN

AUTORIZÓ

  
LIC. RAFAEL RODRIGUEZ MENDEZ  
MAGISTRADO PRESIDENTE

**Cuenta Pública 2025**  
**Ente Público: Tribunal de Justicia Administrativa del Estado de Yucatan**  
**Estado Analítico del Activo**  
**Del 1o Enero al 31 de Diciembre de 2025**  
**(Cifras en Pesos)**

| Concepto  | Saldo Inicial        | Cargos del Periodo    | Abonos del Periodo    | Saldo Final            | Variación del Periodo |
|---|----------------------|-----------------------|-----------------------|------------------------|-----------------------|
| <b>ACTIVO</b>   | <b>29,209,841.44</b> | <b>123,556,359.30</b> | <b>123,572,908.86</b> | <b>29,193,291.88 -</b> | <b>16,549.56</b>      |
| <b>Activo Circulante</b>                                      | <b>10,876,069.16</b> | <b>120,469,614.54</b> | <b>122,642,917.22</b> | <b>8,702,766.48</b>    | <b>-2,173,302.68</b>  |
| Efectivo y Equivalentes                                       | 10,875,284.16        | 72,585,205.13         | 74,758,986.48         | 8,701,502.81           | -2,173,781.35         |
| Derechos a Recibir Efectivo o Equivalentes                    | 0.00                 | 47,662,033.38         | 47,661,469.71         | 563.67                 | 563.67                |
| Derechos a Recibir Bienes o Servicios                         | 85.00                | 222,376.03            | 222,461.03            | 0.00                   | -85.00                |
| Inventarios   | 0.00                 | 0.00                  | 0.00                  | 0.00                   | 0.00                  |
| Almacenes   | 0.00                 | 0.00                  | 0.00                  | 0.00                   | 0.00                  |
| Estimación por Pérdida o Deterioro de Activos Circulantes     | 0.00                 | 0.00                  | 0.00                  | 0.00                   | 0.00                  |
| Otros Activos Circulantes                                     | 700.00               | 0.00                  | 0.00                  | 700.00                 | 0.00                  |
| <b>Activo No Circulante</b>                                   | <b>18,333,772.28</b> | <b>3,086,744.76</b>   | <b>929,991.64</b>     | <b>20,490,525.40</b>   | <b>2,156,753.12</b>   |
| Inversiones Financieras a Largo Plazo                         | 0.00                 | 0.00                  | 0.00                  | 0.00                   | 0.00                  |
| Derechos a Recibir Efectivo o Equivalentes a Largo Plazo      | 0.00                 | 0.00                  | 0.00                  | 0.00                   | 0.00                  |
| Bienes Inmuebles, Infraestructura y Construcciones en Proceso | 17,869,592.97        | 2,215,905.00          | 0.00                  | 20,085,497.97          | 2,215,905.00          |
| Bienes Muebles  | 6,995,000.72         | 531,909.79            | 19,600.85             | 7,507,309.66           | 512,308.94            |
| Activos Intangibles   | 51,914.32            | 338,929.97            | 0.00                  | 390,844.29             | 338,929.97            |
| Depreciación, Deterioro y Amortización Acumulada de Bienes    | -6,582,735.73        | 0.00                  | 910,390.79            | -7,493,126.52          | -910,390.79           |
| Activos Diferidos   | 0.00                 | 0.00                  | 0.00                  | 0.00                   | 0.00                  |
| Estimación por Pérdida o Deterioro de Activos no Circulantes  | 0.00                 | 0.00                  | 0.00                  | 0.00                   | 0.00                  |
| Otros Activos no Circulantes                                  | 0.00                 | 0.00                  | 0.00                  | 0.00                   | 0.00                  |

Bajo protesta de decir verdad declaramos que los Estados Financieros y sus Notas son razonablemente correctos y responsabilidad del emisor

ELABORÓ




C.P. RAMÓN ANTONIO PÉREZ RIVERA  
AUXILIAR DE ADMINISTRACIÓN Y CONTABILIDAD

REVISÓ



C.P. MERCEDES GUADALUPE GÓMEZ BRITO  
DIRECTORA DE ADMINISTRACIÓN

AUTORIZÓ



LIC. RAFAEL RODRÍGUEZ MÉNDEZ  
MAGISTRADO PRESIDENTE

Cuenta Pública 2025  
Ente Público: Tribunal de Justicia Administrativa Estado de Yucatán  
Estado Analítico de la Deuda y Otros Pasivos  
Del 1o de Enero al 31 de Diciembre de 2025  
(Cifras en Pesos)

| Denominación de las Deudas                     | Moneda de Contratación | Institución o País Acreedor | Saldo Inicial del Periodo | Saldo Final del Periodo |
|--|------------------------|-----------------------------|---------------------------|-------------------------|
| <b>DEUDA PÚBLICA</b>                           |                        |                             |                           |                         |
| <b>Corto Plazo</b>                             |                        |                             |                           |                         |
| <b>Deuda Interna</b>                           |                        |                             | <b>0</b>                  | <b>0</b>                |
| Instituciones de Crédito                       | Peso                   | México                      | 0                         | 0                       |
| Títulos y Valores                              | Peso                   | México                      | 0                         | 0                       |
| Arrendamientos Financieros                     | Peso                   | México                      | 0                         | 0                       |
| <b>Deuda Externa</b>                           |                        |                             | <b>0</b>                  | <b>0</b>                |
| Organismos Financieros internacionales         | Peso                   | México                      | 0                         | 0                       |
| Deuda Bilateral                                | Peso                   | México                      | 0                         | 0                       |
| Títulos y Valores                              | Peso                   | México                      | 0                         | 0                       |
| Arrendamientos Financieros                     | Peso                   | México                      | 0                         | 0                       |
| <b>Subtotal de Deuda Pública Corto Plazo</b>   | <b>Peso</b>            | <b>México</b>               | <b>0</b>                  | <b>0</b>                |
| <b>Largo Plazo</b>                             |                        |                             |                           |                         |
| <b>Deuda Interna</b>                           |                        |                             | <b>0</b>                  | <b>0</b>                |
| Instituciones de Crédito                       | Peso                   | México                      | 0                         | 0                       |
| Títulos y Valores                              | Peso                   | México                      | 0                         | 0                       |
| Arrendamientos Financieros                     | Peso                   | México                      | 0                         | 0                       |
| <b>Deuda Externa</b>                           |                        |                             | <b>0</b>                  | <b>0</b>                |
| Organismos Financieros internacionales         | Peso                   | México                      | 0                         | 0                       |
| Deuda Bilateral                                | Peso                   | México                      | 0                         | 0                       |
| Títulos y Valores                              | Peso                   | México                      | 0                         | 0                       |
| Arrendamientos Financieros                     | Peso                   | México                      | 0                         | 0                       |
| <b>Subtotal de Deuda Pública a Largo Plazo</b> | <b>Peso</b>            | <b>México</b>               | <b>0</b>                  | <b>0</b>                |
| <b>Total de Otros Pasivos</b>                  | <b>Peso</b>            | <b>México</b>               | <b>2,290,145.34</b>       | <b>2,936,246.24</b>     |
| <b>Total Deuda Pública y Otros Pasivos</b>     | <b>Peso</b>            | <b>México</b>               | <b>2,290,145.34</b>       | <b>2,936,246.24</b>     |

Bajo protesta de decir verdad declaramos que los Estados Financieros y sus Notas son razonablemente correctos y responsabilidad del emisor

ELABORÓ

C.P. RAMÓN ANTONIO PÉREZ RIVERA  
AUXILIAR DE ADMINISTRACIÓN Y CONTABILIDAD

REVISÓ

C.P. MERCEDES GUILLERMO GÓMEZ BRITO  
DIRECTORA DE ADMINISTRACIÓN

AUTORIZÓ

LIC. RAFAEL RODRÍGUEZ MÉNDEZ  
MAGISTRADO PRESIDENTE

**Cuenta Pública 2025**  
**Informe de Pasivos Contingentes**  
**Al 31 Diciembre de 2025**  
**(Cifras en Pesos)**

**Ente Público: TRIBUNAL DE JUSTICIA ADMINISTRATIVA DEL ESTADO DE YUCATÁN**

*“Sin información que revelar”*

**Bajo protesta de decir la verdad declaramos que los Estados Financieros y sus notas son razonablemente correctos y responsabilidad del emisor.**


ELABORÓ



C.P. RAMÓN ANTONIO PÉREZ RIVERA

AUXILIAR DE ADMINISTRACIÓN Y CONTABILIDAD


REVISÓ



C.P. MERCEDES GUADALUPE GÓMEZ BRITO

DIRECTORA DE ADMINISTRACIÓN

AUTORIZÓ



LIC. RAFAEL RODRÍGUEZ MÉNDEZ

MAGISTRADO PRESIDENTE

**TRIBUNAL DE JUSTICIA ADMINISTRATIVA DEL ESTADO DE YUCATÁN**  
**CUENTA PÚBLICA 2025**  
**NOTAS A LOS ESTADOS FINANCIEROS**  
**AL 31 DE DICIEMBRE DE 2025**  
**(CIFRAS EN PESOS)**

Con el propósito de dar cumplimiento a los artículos 44, 45, 46, 47, 49, 52 y 53 de la Ley General de Contabilidad Gubernamental, los entes públicos deberán acompañar notas a los estados financieros cuyos rubros así lo requieran teniendo presente los postulados de revelación suficiente e importancia relativa, con la finalidad que la información sea de mayor utilidad para los usuarios.

A continuación, se presentan los tres tipos de notas que acompañan a los Estados Financieros, a saber:

- a) Notas de gestión administrativa,
- b) Notas de desglose, y
- c) Notas de memoria (cuentas de orden).

**a) NOTAS DE GESTIÓN ADMINISTRATIVA.**

Estas Notas tienen como objetivo la revelación del contexto y de los aspectos económico-financieros más relevantes que influyeron en las decisiones del período, y que deberán ser considerados en la elaboración de los estados financieros para la mayor comprensión de los mismos y sus particularidades.

De esta manera, se informan y explican las condiciones relacionadas con la información financiera de cada período de gestión; además, de exponer aquellas políticas que podrían afectar la toma de decisiones en períodos posteriores.

**1. Autorización e Historia**

Se informará sobre:


- a) Fecha de creación del ente público.

El Tribunal de Justicia Administrativa del Estado de Yucatán inicia el 19 de julio de 2017 con la entrada en vigor de los Decretos 380/2016 y 511/2017 publicados en el Diario Oficial del Gobierno del Estado en fechas 20 de abril de 2016 y 18 de julio de 2017 respectivamente.

- b) Principales cambios en su estructura.

TRIBUNAL DE JUSTICIA ELECTORAL Y ADMINISTRATIVA DEL PODER JUDICIAL DEL ESTADO DE YUCATÁN.

El día 1 de marzo del año 2011 entró en vigor la Reforma Constitucional en materia de Seguridad y Justicia dada en Yucatán, publicada en el ejemplar número 31,603 del Diario Oficial del Gobierno del Estado de fecha 17 de mayo de 2010, la cual establecía en su artículo 71 que el Tribunal de Justicia Electoral y



Administrativa del Poder Judicial del Estado es un órgano especializado del Poder Judicial, con competencia jurisdiccional en la materia electoral y en la contencioso administrativa en el Estado de Yucatán en términos de la Ley, y que contará con plena autonomía en el dictado de sus resoluciones, las cuales serán definitivas e inatacables.

Asimismo, entró en vigor la Ley Orgánica del Poder Judicial del Estado de Yucatán, en donde se establecieron las bases para la organización y funcionamiento del entonces Tribunal de Justicia Electoral y Administrativa como parte del Poder Judicial del Estado. Los transitorios DÉCIMO SEXTO, DÉCIMO SÉPTIMO, VIGÉSIMO PRIMERO Y VIGÉSIMO SEGUNDO, establecieron en lo conducente, que con la entrada en vigor de la referida Ley Orgánica, los acuerdos, convenios, actos jurídicos, así como los asuntos pendientes y de trámite en el Tribunal de lo Contencioso Administrativo y del Tribunal Electoral del Estado, se transfirieran y quedaran a cargo del Tribunal de Justicia Electoral y Administrativa, que los bienes muebles e inmuebles del antes Tribunal Electoral del Estado y del Tribunal de lo Contencioso Administrativo pasarán a dominio y uso del Poder Judicial del Estado con destino para el Tribunal de Justicia Electoral y Administrativa; que cuando otras disposiciones legales mencionen o contemplen la figura "Tribunal Electoral del Estado" o la del "Tribunal de lo Contencioso Administrativo", se entenderán referidas al "Tribunal de Justicia Electoral y Administrativa". Se realizaron los trámites correspondientes ante el Servicio de Administración Tributaria, asignándole esa autoridad el Registro Federal de Contribuyentes TJE1103118L3.

#### TRIBUNAL DE JUSTICIA FISCAL Y ADMINISTRATIVA DEL PODER JUDICIAL DEL ESTADO DE YUCATÁN.

El 20 de junio del año 2014, se publicó el Decreto 195/2014 por el que se modificó la Constitución Política del Estado de Yucatán, por medio del cual se escindió la materia electoral del entonces Tribunal de Justicia Electoral y Administrativa del Poder Judicial del Estado de Yucatán que pasó a ser Tribunal de Justicia Fiscal y Administrativa del Poder Judicial del Estado de Yucatán dejándolo con la materia fiscal administrativa, conservando el mismo Registro Federal de Contribuyentes TJE1103118L3

#### TRIBUNAL DE JUSTICIA ADMINISTRATIVA DEL ESTADO DE YUCATÁN

El 19 de julio de 2017, inició el Sistema Anticorrupción con la entrada en vigor de los Decretos 380/2016 y 511/2017 publicados en el Diario Oficial del Gobierno del Estado en fechas 20 de abril de 2016 y 18 de julio de 2017 respectivamente. El artículo Décimo Quinto Transitorio del Decreto 380/2016, establece que "los recursos humanos, materiales, financieros y presupuestales con que cuenta el Tribunal de Justicia Fiscal y Administrativa del Poder Judicial del Estado de Yucatán, incluyendo todos sus bienes y los derechos derivados de los fondos o fideicomisos vigentes, pasarán a formar parte del Tribunal de Justicia Administrativa del Estado de Yucatán"; El artículo Décimo sexto transitorio del referido Decreto 380/2016 señala que los acuerdos, convenios, así como los asuntos, expediente, medios de impugnación y demás actos jurídicos pendientes y en trámite en materia fiscal y administrativa, que se encuentren bajo cualquier concepto en el Tribunal de Justicia Fiscal y Administrativa del Poder Judicial del Estado de Yucatán, se transferirán y quedarán a cargo del Tribunal de Justicia Administrativa del Estado de Yucatán; El artículo Décimo cuarto señala "Con objeto de no afectar derechos adquiridos con anterioridad a este decreto, los magistrados del actual Tribunal de Justicia Fiscal y Administrativa del Poder Judicial del Estado de Yucatán, continuarán como magistrados del organismo autónomo denominado Tribunal de Justicia Administrativa del Estado de Yucatán, exclusivamente por el tiempo que hayan sido nombrados"

## 2. Panorama Económico y Financiero

En la sesión realizada el 4 de abril de 2025, el Pleno del Tribunal de Justicia Administrativa del Estado de Yucatán autorizó ejercer cantidad del patrimonio económico de este Tribunal.

## 3. Organización y Objeto Social

El Tribunal de Justicia Administrativa del Estado de Yucatán es un organismo constitucional autónomo, máxima autoridad en materia contencioso administrativa, fiscal y de responsabilidades administrativas, dotado de plena jurisdicción, autonomía e independencia para dictar sus resoluciones e imperio para hacerlas cumplir, que tiene por objeto conocer, resolver y dirimir las controversias de carácter administrativo y fiscal que se susciten entre la Administración Pública centralizada y paraestatal del estado y sus municipios, y los particulares; así como respecto de las faltas administrativas graves que correspondan a los servidores públicos y a particulares

relacionados con hechos de corrupción que constituyan faltas administrativas graves, en términos de la legislación aplicable en materia de responsabilidades administrativas, conforme al artículo 2 de la Ley Orgánica del Tribunal de Justicia Administrativa del Estado de Yucatán, publicada en el Diario Oficial del Gobierno del Estado el 18 de julio de 2017.

Tribunal de Justicia Administrativa del Estado de Yucatán, inicia su ejercicio fiscal el día 1 de enero y lo cierra el día 31 de diciembre de cada año.

Con fundamento en el Artículo 75 Quater de la Constitución Política del Estado de Yucatán, el Tribunal de Justicia Administrativa del Estado de Yucatán es un organismo público, autónomo.

Para efectos de la Ley del Impuesto Sobre la Renta, el Tribunal tributa de acuerdo al Título Tercero de Personas Morales con Fines no Lucrativos.



La normatividad aplicable al Tribunal de Justicia Administrativa del Estado de Yucatán, entre otras, se encuentran:

- Constitución Política del Estado de Yucatán.
- Ley Orgánica del Tribunal de Justicia Administrativa del Estado de Yucatán
- Reglamento Interior del Tribunal de Justicia Administrativa del Estado de Yucatán
- Ley de lo Contencioso Administrativo del Estado de Yucatán
- Ley General del Sistema Nacional Anticorrupción
- Ley del Sistema Estatal Anticorrupción de Yucatán
- Ley General de Responsabilidades Administrativas
- Ley de Responsabilidades Administrativas del Estado de Yucatán
- Ley General de Contabilidad Gubernamental
- Ley de Disciplina Financiera de las Entidades Federativas y los Municipios.
- Ley del Presupuesto y Contabilidad Gubernamental del Estado de Yucatán
- Ley de Fiscalización de la Cuenta Pública del Estado de Yucatán
- Ley General de Transparencia y Acceso a las Información Pública.

Las obligaciones fiscales del Tribunal de Justicia Administrativa del Estado de Yucatán son las siguientes:

a) Estatales:

- 4% de impuesto sobre erogaciones por remuneración al trabajo personal.
- Pago de cuotas y aportaciones de conformidad a la Ley de Seguridad Social de los Trabajadores del Estado de Yucatán.



b) Federales:

- Retenciones de Impuesto sobre la renta por sueldos y salarios.

Con fundamento en el artículo 75 Quater de la Constitución Política del Estado de Yucatán y del artículo 14 de la Ley Orgánica del Tribunal de Justicia Administrativa del Estado de Yucatán, el Tribunal de Justicia Administrativa del Estado de Yucatán está integrado por tres magistrados.

Conforme al Artículo 23 del Reglamento Interior del Tribunal de Justicia Administrativa del Estado de Yucatán, el Tribunal cuenta con la siguiente estructura orgánica:

- I) El Pleno (integrado por los 3 Magistrados)
- II) Presidencia
- III) Secretaría de Acuerdos integrada por la Oficialía de Partes y el Archivo
- IV) Dirección de Proyectistas integrada por su Titular, Proyectistas y Actuarios
- V) Dirección de Administración
- VI) Órgano de Control Interno

El Tribunal no cuenta con Fideicomisos, mandatos y análogos.

#### **4. Bases de Preparación de los Estados Financieros**

Los Estados Financieros se elaborados con base en la Ley General de Contabilidad Gubernamental, las Normas de Información Financiera, emitidas por el Consejo Mexicano de Normas de Información Financiera y de Sostenibilidad A.C. (CINIF) y tomando los lineamientos del Consejo Nacional de Armonización Contable (CONAC).

Conforme al punto B. Momento de Valuación de la fracción VI Valuación de activos y pasivos del acuerdo de las Reglas de Registro y Valuación del Patrimonio emitido por el Consejo Nacional de Armonización Contable, se aplica en la fecha en que una partida cumple los requisitos para su reconocimiento, se valorará inicialmente por su precio de transacción.

Cuando se adquiera un activo o se incurra en un pasivo, como resultado de un evento que es una transacción en condiciones de mercado, el precio de la transacción refleja el valor inicial en la fecha de valuación en las condiciones actuales de mercado.

Cuando se adquiera un activo o se incurra en un pasivo, como consecuencia de una transacción en un mercado no comparable y no sea posible determinar un precio de transacción que presente razonablemente su valor, se podrá utilizar una o más técnicas de valuación del valor actual para determinar el valor del activo o del pasivo.

Postulados básicos de la Contabilidad Gubernamental aprobados por la CONAC:

- a) Sustancia Económica.



- b) Entes Públicos.
- c) Existencia Permanente.
- d) Revelación Suficiente.
- e) Importancia Relativa.
- f) Registro e Integración Presupuestaria.
- g) Consolidación de la Información Financiera.
- h) Devengo Contable.
- i) Valuación.
- j) Dualidad Económica.
- k) Consistencia.

En forma supletoria a las Normas de la Ley General de Contabilidad Gubernamental y a las emitidas por el CONAC se aplicarán las siguientes:

- a) Normatividades emitidas por las unidades administrativas o instancias competentes en materia de Contabilidad Gubernamental.
- b) Las Normas Internacionales de Contabilidad para el Sector Público (NICSP) emitidas por el Consejo de Normas Internacionales de Contabilidad del Sector Público.
- c) Las Normas de Información Financiera del Consejo Mexicano de Normas de Información Financiera y de Sostenibilidad A.C. (CINIF).

#### **5. Políticas de Contabilidad Significativas**

La información es preparada con base a la Ley General de Contabilidad Gubernamental, que a través del Consejo Nacional de Armonización Contable (CONAC), emite las normas contables y lineamientos para la generación de la información financiera que aplica a los entes públicos.

En el mes de Enero de 2015, el Tribunal implemento el software denominado "Saacg,net" que es desarrollado por el Instituto para el Desarrollo Técnico de las Haciendas Públicas, para el registrar las transacciones que identifican los momentos contables de las partidas de ingresos y egresos, conforme a lo establecido por la Ley General de Contabilidad Gubernamental.

Las principales políticas contables seguidas por el Tribunal de Justicia Administrativa del Estado, son las siguientes:

- a) Efectivo y equivalente de efectivo. Consisten principalmente es depósitos bancarios en cuentas de cheques e inversiones en valores a corto plazo, de gran liquidez fácilmente de convertibles en efectivo y sujetos a riesgos poco significativos a cambio de valor. Los intereses devengados de las inversiones temporales se registran conforme se cobran. El efectivo se presenta a valor nominal.
- b) Cuentas por cobrar. El registro de las cuentas por cobrar se hace en el momento de devengarse el ingreso y expedirse el comprobante correspondiente, a un plazo menor o igual a doce meses.
- c) Anticipos a corto plazo. Estas partidas se valúan a su valor pactado originalmente del derecho exigible a un plazo menor o igual a doce meses.
- d) Bienes muebles e inmuebles. Se registran al valor de adquisición y sea mayor a setenta veces el valor diario de la Unidad de Medida y Actualización (UMA). Los bienes muebles e intangibles que se adquieran a un costo menor de setenta veces el valor diario de la Unidad de Medida y Actualización (UMA) se registra contablemente como un gasto, conforme al Acuerdo por el que se emiten las Reglas de Registro y Valuación del Patrimonio, publicado el 11 de diciembre de 2023.


5


- e) Depreciaciones y amortizaciones. El monto de la depreciación como la amortización se calculará considerando el costo de adquisición del activo depreciable o amortizable, menos el valor de desecho, entre los años correspondientes a su vida útil o su vida económica; registrándose en los gastos del período, con el objeto de conocer el gasto patrimonial, por el uso que se está dando el activo, lo cual redundará en una estimación adecuada de la utilidad en un ente público lucrativo o del costo de operación en un ente público con fines exclusivamente gubernamentales o sin fines de lucro, y en una cuenta complementaria de activo como depreciación o amortización acumulada, a efecto de poder determinar el valor neto o el monto por depreciar o amortizar restante.
- f) Proveedores por pagar a corto plazo. Los adeudos originados por la compra de mercancías o servicios se reconocen en el momento en que se toman posesión de los bienes, se obtienen o se reciben los servicios, con vencimiento menor o igual a doce meses.
- g) Ingresos. Los ingresos transferidos por el Poder Ejecutivo, aportaciones efectuadas por terceros, venta de localidades por las presentaciones de la Orquesta Sinfónica de Yucatán, y otros ingresos distintos a los conceptos mencionados, se reconocen cuando se reciben en efectivo o cuando se expide el comprobante correspondiente.
- h) Gastos. Los gastos se registran cuando se devengan.
- i) Indemnización y compensaciones de retiro. La entidad tiene la política de no considerar anticipadamente reservas para las indemnizaciones y compensaciones que en un futuro tuviera que pagar al personal en ciertos casos de despidos y renunciaciones, pues su política es registrarlos contablemente en el ejercicio en que se den tales situaciones.

## 6. Posición en Moneda Extranjera y Protección por Riesgo Cambiario

Por el período que se informa, el Tribunal no ha registrado operaciones que derivan un pago en moneda extranjera.

## 7. Reporte Analítico del Activo

- a) Los porcentajes de depreciación se informan en el punto de Bienes Muebles, Inmuebles e Intangibles.
- b) En el mes de octubre de 2025 no hubo cambios en los porcentajes de depreciación.
- c) En el mes de octubre de 2025 no se capitalizaron gastos, por lo que no hay información que revelar.
- d) El Tribunal no tiene inversiones financieras por lo que no existen riesgos de tipo de cambio o tipo de interés.
- e) En el presente ejercicio, el Tribunal no ha construido bienes, por lo que no hay información que revelar.
- f) No existen circunstancias de carácter significativo que afecten el activo, tales como bienes en garantía, señalados en embargos, litigios, títulos de inversiones entregados en garantías, baja significativa del valor de inversiones financieras, etc.
- g) No hubo desmantelamiento de activos, procedimientos, implicaciones, efectos contables.
- h) El Tribunal no cuenta con inversiones en valores.



6

**8. Fideicomisos, Mandatos y Análogos**

Por el período que se informa, el Tribunal no tiene fideicomisos, mandatos o análogos.

**9. Reporte de la Recaudación**

Conforme al Decreto número 38/2024 de fecha 31 de diciembre de 2024, publicado en el Diario oficial del Estado de Yucatán, se autorizó al Tribunal erogar la cantidad de \$47,592,316.00 para el ejercicio 2025, se presenta el presupuesto autorizado:

| FUENTE DE FINANCIAMIENTO |                  | IMPORTE       |
|--------------------------|------------------|---------------|
| 1                        | RECURSOS PROPIOS | 47,592,316.00 |

**10. Información sobre la Deuda y el Reporte Analítico de la Deuda**

El Tribunal de Justicia Administrativa del Estado de Yucatán no tiene deuda pública por el periodo del 1 de enero al 31 de diciembre de 2025

**11. Calificaciones otorgadas**

El Tribunal no ha obtenido calificación crediticia alguna por el periodo del 1 de enero al 31 de diciembre de 2025.

**12. Proceso de Mejora**

El artículo 7 de la Ley Orgánica del Tribunal de Justicia Administrativa del Estado de Yucatán establece: "El presupuesto aprobado por el Congreso para el tribunal se ejercerá con autonomía y conforme a la Ley del Presupuesto y Contabilidad Gubernamental del Estado de Yucatán y demás disposiciones legales aplicables. Su administración tendrá como fin lograr la eficacia de la justicia administrativa.

Dicho ejercicio deberá realizarse con base en los principios de legalidad, certeza, independencia, honestidad, responsabilidad, eficiencia, eficacia, economía, transparencia, honradez, rendición de cuentas, austeridad y racionalidad; y estará sujeto a la evaluación y control de los órganos correspondientes, en términos de lo dispuesto en el reglamento interior o en la normativa que al efecto dicte el pleno del tribunal.

- a) Principales Políticas de control interno.

El 3 de abril de 2019, el Tribunal de Justicia Administrativa del Estado de Yucatán publicó en el Diario Oficial del Gobierno del Estado de Yucatán entre otros, los siguientes Acuerdos:

Acuerdo General por el que se emite el Código de Conducta del Tribunal de Justicia Administrativa del Estado de Yucatán.

Acuerdo por el que se emite el Código de Ética del Tribunal de Justicia Administrativa del Estado de Yucatán.

Acuerdo por el que se regula el Comité de Ética y Conducta del Tribunal de Justicia Administrativa del Estado de Yucatán.



El 9 de septiembre de 2019 se emitió el Acuerdo General por el que se emiten los Lineamientos del Sistema de Control Interno del Tribunal de Justicia Administrativa del Estado de Yucatán.

### **13. Información por Segmentos**

La información financiera del Tribunal de Justicia Administrativa del Estado de Yucatán no se presenta de manera segmentada porque este Organismo no tiene diversidad de actividades y operaciones que generen información por segmentos.

### **14. Eventos Posteriores al Cierre**

El Tribunal de Justicia Administrativa del Estado de Yucatán no ha registrado operación alguna, posterior al cierre contable y presupuestal por el período informado.

### **15. Partes Relacionadas**

Se manifiesta que no existen partes relacionadas que pudieran ejercer influencia significativa sobre la toma de decisiones financieras y operativas.



## **b) NOTAS DE DESGLOSE.**

### **I) NOTAS AL ESTADO DE ACTIVIDADES.**

#### **Ingresos y Otros Beneficios.**

##### **1.1 Ingresos de Gestión.**

###### **1.1.1 Productos.**

El rubro de Productos se registran los rendimientos bancarios de la cuenta bancaria número 12,092274464329 del Banco Mercantil del Norte S.A., por el periodo del 1 de enero al 31 de diciembre de 2025 acumula la cantidad de \$12,670.18.



**1.2 Participaciones, Aportaciones, Convenios, Incentivos Derivados de la Colaboración Fiscal, Fondos Distintos de Aportaciones, Transferencias, Asignaciones, Subsidios y Subvenciones, y Pensiones y Jubilaciones.**

En el rubro de Transferencias, Asignaciones, Subsidios y Subvenciones, y Pensiones y Jubilaciones, acumula las ministraciones que transfiere la Secretaría de Administración y Finanzas, conforme al Decreto número 34/2024 de fecha 31 de diciembre de 2024, publicado en el Diario Oficial del Estado de Yucatán, se autorizó la cantidad de \$47,592,316.00 para el ejercicio 2025.

El Tribunal de Justicia Administrativa del Estado de Yucatán recibió del 1 de enero al 31 de diciembre de 2025 de la Secretaría de Administración y Finanzas del Estado de Yucatán la cantidad de \$47,592,316.00 por concepto de transferencias correspondiente al presupuesto autorizado para el presente mes del ejercicio 2025.

**1.3 Otros Ingresos y Beneficios.**

El rubro de otros Ingresos y Beneficios Varios se registran los rendimientos bancarios de las cuentas bancarias número 678361010 y 1244723252 del Banco Mercantil del Norte S.A., por el periodo del 1 de enero al 31 de diciembre de 2025 acumula la cantidad de \$10,519.44.

**Gastos y Otras Pérdidas.**

**1.4 Gastos de Funcionamiento.**

A continuación, se presentan los gastos erogados por el periodo del 1 de enero al 31 de diciembre de 2025:

| CONCEPTO                 | IMPORTE       |
|--------------------------|---------------|
| Servicios Personales     | 42,790,654.23 |
| Materiales y Suministros | 1,679,212.98  |
| Servicios Generales      | 3,613,737.73  |
| TOTAL                    | 48,083,604.94 |

**1.5 Otros Gastos y Pérdidas Extraordinarias.**

La cuenta de estimaciones, depreciaciones, deterioros, obsolescencia y amortizaciones, acumula las depreciaciones de bienes muebles, corresponde al deterioro por el uso del mobiliario y equipo, bienes informáticos, y maquinaria, equipo de transporte y otros equipos y herramientas por el periodo del 1 de enero al 31 de diciembre 2025. que ascienda a la cantidad de \$910,390.79.



9

II) NOTAS AL ESTADO DE SITUACIÓN FINANCIERA


Activo

2.1 Efectivo y Equivalentes.

2.1.1 Al 31 de diciembre de 2025. la cuenta contable de bancos asciende a la cantidad de \$8,701,502.81, que se encuentra integrada de la siguiente manera:

| Institución Bancaria            | Cuenta bancaria<br>(4 últimos dígitos) | Importe al<br>31 de diciembre<br>2025 |
|---------------------------------|--|---------------------------------------|
| Banco Nacional de México, S.A.  | 8662                                   | 2,821,723.90                          |
| Banco Mercantil del Norte, S.A. | 1010                                   | 2,379,883.97                          |
| Banco Mercantil del Norte, S.A. | 3489                                   | 69,858.68                             |
| Banco Mercantil del Norte, S.A. | 3252                                   | 133,555.84                            |
| Banco Mercantil del Norte, S.A. | 4329                                   | 3,296,480.42                          |
|                                 | Total                                  | 8,701,502.81                          |

- La cuenta denominada Banco Nacional de México S.A No. 70003868662., acumula el efectivo disponible para erogar los sueldos del personal adscrito al Tribunal de Justicia Administrativa del Estado de Yucatán y demás conceptos relacionados con la nómina.
- La cuenta denominada Banco Mercantil del Banorte No. 0678361010, acumula el efectivo disponible para adquirir los bienes, materiales y servicios necesarios para el desarrollo propio de las funciones administrativas del Tribunal.
- La cuenta denominada Banco Mercantil del Banorte No0279313489, acumula el efectivo en garantía conforma los artículo 25 y 26 de la ley de los Contencioso Administrativo del Estado de Yucatán.
- La cuenta denominada Banco Mercantil del Banorte No. 1244723252, acumula el efectivo disponible para adquirir los bienes, materiales y servicios necesarios para el desarrollo propio de las funciones administrativas del Tribunal.
- La cuenta denominada Banco Mercantil del Banorte No. 1274464329, acumula el efectivo disponible para adquirir los bienes, materiales y servicios necesarios para el desarrollo propio de las funciones administrativas y operativos del Tribunal. Se realiza pagos por compra de material de oficina, servicio de telefonía fija, entre otros.



10

El Tribunal de Justicia Administrativa del Estado de Yucatán no tiene fondos con afectación específica, así como tampoco tiene cuentas bancarias de inversiones financieras.

**2.2 Derechos a recibir Efectivo y Equivalentes y Bienes o Servicios**

Al 31 de diciembre de 2025, el rubro de derechos a recibir efectivo y equivalente y bienes o servicios que asciende a la cantidad de \$563.67 corresponde a la pensión alimenticia del mes de diciembre de 2025.

**2.3 Inventarios**

Este Tribunal no tiene bienes disponibles para su transformación, ya que no realiza algún proceso de transformación y/o elaboración de bienes.

**2.4 Almacenes**

Este Tribunal no tiene bienes disponibles para su transformación, ya que no realiza algún proceso de transformación y/o elaboración de bienes.

**2.5 Inversiones Financieras**

El Tribunal de Justicia Administrativa del Estado de Yucatán no tiene Inversiones financieras ni tampoco cuenta con fideicomisos.

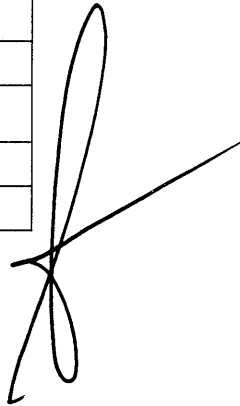
**2.6 Bienes Muebles, Inmuebles e Intangibles**

Se informa de manera agrupada por cuenta, los rubros de Bienes Muebles e Inmuebles, el monto de la depreciación del ejercicio y la acumulada, tasas aplicadas y los criterios de aplicación de los mismos.

Los bienes muebles se registran a su valor histórico de conformidad al postulado básico de contabilidad gubernamental "VALUACIÓN". El método de depreciación utilizado es el de línea recta, las tasas aplicadas son las recomendadas en el documento denominado "Parámetros de estimación de vida útil", aprobados por el Consejo Nacional de Armonización Contable, como se señala en el recuadro siguiente:


| CONCEPTO   | VALOR HISTÓRICO      | DEPRECIACIÓN DEL MES | DEPRECIADO AL 31/12/2025 | VALOR EN LIBROS 31/12/2025 | TASA DE DEPRECIACIÓN |
|--|----------------------|----------------------|--------------------------|----------------------------|----------------------|
| <b>BIENES INMUEBLES, INFRAESTRUCTURA Y CONSTRUCCIONES EN PROCESO</b> | <b>20,085,497.97</b> | <b>35,139.01</b>     | <b>1,736,177.26</b>      | <b>18,349,320.69</b>       |                      |
| Terrenos   | 7,435,455.00         | 0.00                 | 0.00                     | 7,435,455.00               | No depreciable       |
| Edificios no habitacionales  | 12,650,042.97        | 35,139.01            | 1,736,177.26             | 10,913,865.69              | 3.33                 |
| <b>MOBILIARIO Y EQUIPO DE ADMINISTRACIÓN</b>                         | <b>2,814,814.60</b>  | <b>34,220.96</b>     | <b>1,688,962.44</b>      | <b>1,125,852.15</b>        |                      |
| Muebles de oficina y estantería                                      | 1,310,103.21         | 9,595.66             | 628,529.97               | 681,573.24                 | 10                   |
| Equipo de cómputo y de tecnologías de la información                 | 1,422,749.10         | 24,174.41            | 1,010,217.37             | 412,531.73                 | 33.3                 |
| Otros mobiliarios y equipos de administración                        | 81,962.29            | 450.88               | 50,215.11                | 31,747.18                  | 10                   |

|   |                      |                  |                     |                      |      |
|---|----------------------|------------------|---------------------|----------------------|------|
| <b>MOBILIARIO Y EQUIPO EDUCACIONAL Y RECREATIVO</b>                                   | <b>79,818.58</b>     | <b>1,411.35</b>  | <b>44,200.08</b>    | <b>35,618.50</b>     |      |
| Equipos y aparatos audiovisuales  | 79,818.58            | 1,411.35         | 44,200.08           | 35,618.50            | 33.3 |
| <b>EQUIPO DE TRANSPORTE</b>   | <b>3,531,926.81</b>  | <b>0.00</b>      | <b>3,531,926.83</b> | <b>0.00</b>          |      |
| Vehículos y equipo de transporte  | 3,531,926.81         | 0.00             | 3,531,926.83        | 0.00                 | 20   |
| <b>MAQUINARIA, OTROS EQUIPOS Y HERRAMIENTAS</b>                                       | <b>1,080,749.67</b>  | <b>8,175.96</b>  | <b>491,859.91</b>   | <b>588,889.76</b>    |      |
| Sistemas de aire acondicionado, calefacción y de refrigeración industrial y comercial | 160,473.99           | 776.32           | 102,785.89          | 57,688.08            | 10   |
| Equipo de comunicación y telecomunicación   | 136,429.03           | 867.59           | 73,962.86           | 62,466.17            | 10   |
| Equipo de generación de energía eléctrica, aparatos y accesorios eléctricos           | 26,567.56            | 221.40           | 10,848.43           | 15,719.14            | 10   |
| Herramientas y máquinas herramienta   | 9,996.23             | 83.30            | 3,803.42            | 6,192.81             | 10   |
| Otros equipos   | 747,282.86           | 6,227.36         | 300,459.31          | 446,823.56           | 10   |
| <b>TOTAL</b>  | <b>27,592,807.63</b> | <b>78,947.28</b> | <b>7,493,126.52</b> | <b>20,099,681.11</b> |      |



En la relación de bienes intangibles se encuentra registrado lo siguiente:

| DESCRIPCIÓN DEL BIEN  | VALOR EN LIBROS   |
|---|-------------------|
| LICENCIA DE SOFTWARE CONTPAQi NOMINAS   | 5,877.72          |
| LICENCIA DE SISTEMA AUTOMATIZADO DE ADMINISTRACIÓN Y CONTABILIDAD GUBERNAMENTAL SAACG.Net | 25,000.00         |
| LICENCIA ESD OFFICE HOME BUSSINESS 2024   | 21,036.60         |
| LICENCIAS DE OFFICE OFFICE HOME BUSSINES 2024-MULTILENGUAJE                               | 262,957.50        |
| MICROSFT OEM WINDOWS 11 PRO 64BITS ESPAÑOL  | 62,366.41         |
| ANTIVIRUS   | 13,606.06         |
| <b>TOTAL</b>  | <b>390,844.29</b> |



Estas licencias de software se registraron en la cuenta de bienes intangibles en virtud de la descripción de la cuenta 1.2.5.1 Software que se define de la siguiente manera "Representa el monto de paquetes y programas de informática, para ser aplicados en los sistemas administrativos y operativos computarizados del ente público".

Los activos que se señalan en la relación de bienes intangibles tienen un tiempo indefinido de utilización el cual está sujeto a pagos anuales por concepto de actualizaciones, por lo que, de acuerdo a las características de estos bienes, se carece de elementos (tiempo estimado de vida útil) que permitan amortizarlos, además de que el CONAC no ha emitido lineamientos para amortizar bienes intangibles.

**2.7 Estimaciones y Deterioros.**

Por las funciones del Tribunal de Justicia Administrativa del Estado de Yucatán, éste no tiene cuentas por las que se estimen montos incobrables; no tiene inventarios (almacén) y activos biológicos por los que se estimen deterioros.

**2.8 Otros Activos.**

Al 31 de diciembre de 2025, el rubro de otros activos que asciende a la cantidad de \$700.00 corresponde a un depósito en garantía por el servicio de caja de seguridad para resguardar valores que se encuentra en custodia de este Tribunal.

**Pasivo<sup>1</sup>**

**2.9 Cuentas y Documentos por pagar.**

**2.9.1 Cuentas por pagar a corto plazo.**

A continuación, se presenta la relación de los saldos de las cuentas por pagar al 31 de diciembre de 2025. En lo que respecta a las cantidades de prima vacacional y aguinaldo, se pagan en la segunda quincena de junio y primera quincena de diciembre del año que transcurre, respectivamente. Las retenciones y contribuciones del presente mes se pagarán en el siguiente, de conformidad a las normatividades aplicables vigentes. El Tribunal de Justicia Administrativa del Estado de Yucatán cuenta con los recursos para efectuar estos pagos.

| CONCEPTO                       | Vencimiento hasta 90 días |                       | Vencimiento a 180 días | Vencimiento menor o igual a 365 días | TOTAL      |
|--------------------------------|---------------------------|-----------------------|------------------------|--------------------------------------|------------|
|                                | IMPORTE                   | IMPORTE               | IMPORTE                | IMPORTE                              |            |
|                                | ADMINISTRACIÓN ANTERIOR   | ADMINISTRACIÓN ACTUAL | ADMINISTRACIÓN ACTUAL  | ADMINISTRACIÓN ACTUAL                |            |
| Servicios personales por pagar | 0.00                      | 678,753.87            | 0.00                   | 0.00                                 | 678,753.87 |

<sup>1</sup> Con respecto a la información de la deuda pública, ésta se incluye en el informe de deuda pública en la nota 10 "Información sobre la Deuda y el Reporte Analítico de la Deuda" de las notas de Gestión Administrativa.

|  |      |              |      |      |              |
|--|------|--------------|------|------|--------------|
| Proveedores por Pagar a Corto Plazo            | 0.00 | 264,583.16   | 0.00 | 0.00 | 264,583.16   |
| Retenciones y contribuciones del presente mes. | 0.00 | 1,923,050.53 | 0.00 | 0.00 | 1,923,050.53 |
| Otras cuentas por pagar a corto plazo          | 0.00 | 0.00         | 0.00 | 0.00 | 0.00         |
| Total  | 0.00 | 2,866,387.56 | 0.00 | 0.00 | 2,866,387.56 |

**2.10 Fondos y Bienes de Terceros en Garantía y/o Administración.**

Al 31 de diciembre de 2025, el saldo de la cuenta de Fondos y Bienes de Terceros en Garantía y/o Administración corto plazo, es la cantidad de \$ 69,858.68.

**2.11 Pasivos Diferidos.**

El Tribunal de Justicia Administrativa del Estado de Yucatán, en el periodo que se reporta, no cuenta con pasivos diferidos.

**2.12 Provisiones.**

El Tribunal de Justicia Administrativa del Estado de Yucatán, en el periodo que se reporta, no cuenta con provisiones.

**2.13 Otros Pasivos.**

El Tribunal de Justicia Administrativa del Estado de Yucatán, en el periodo que se reporta, no cuenta con otros pasivos.

**III) NOTAS AL ESTADO DE VARIACIÓN EN LA HACIENDA PÚBLICA**

**3.1 Hacienda Pública/Patrimonio Contribuido.**

Al 31 de diciembre de 2025, el rubro de Hacienda Pública/Patrimonio contribuido esta integrada con las siguientes cuentas contables:

| CONCEPTO  | IMPORTE       |
|---|---------------|
| Aportaciones                                    | 2,042,543.44  |
| Actualización de la Hacienda Pública/Patrimonio | 10,368,921.82 |
| Total   | 12,411,465.26 |

En el período que se reporta, no cuenta con modificaciones al patrimonio contribuido.

**3.1 Hacienda Pública/Patrimonio Generado.**

Al 31 de diciembre de 2025, el rubro de Hacienda Pública/Patrimonio generado esta integrada con las siguientes cuentas contables:

| CONCEPTO   | IMPORTE       |
|--|---------------|
| Resultado del Ejercicio (Ahorro / Desahorro)           | -1,378,490.11 |
| Resultado de Ejercicios Anteriores                     | 16,654,277.16 |
| Rectificaciones de Resultados de Ejercicios Anteriores | -1,430,206.67 |
| Total  | 13,485,580.38 |

Referente a la cuenta de Rectificaciones de Resultados de Ejercicios Anteriores que asciende a la cantidad de -\$1,430,206.67, corresponde al reintegro a la Hacienda Pública los recursos no ejercidos al 31 de diciembre de 2024, en términos al artículo cuarto transitorio, párrafo primero, del Decreto 38/2024 por el que se emite el Presupuesto de Egresos del Gobierno del Estado de Yucatán para el ejercicio fiscal 2025.

**IV) NOTAS AL ESTADO DE FLUJOS DE EFECTIVO**

4.1 Se presenta el análisis de las cifras del periodo actual y periodo anterior del Efectivo y Equivalentes al Efectivo, al Final del Ejercicio del Estado de Flujos de Efectivo, respecto a la composición del rubro de Efectivo y Equivalentes, utilizando el siguiente cuadro:

| Efectivo y Equivalentes  |                     |                      |
|--|---------------------|----------------------|
| Concepto   | 2025                | 2024                 |
| Efectivo   | 0.00                | 0.00                 |
| Bancos/Tesorería   | 8,701,502.81        | 10,875,284.16        |
| Bancos/Dependencias y Otros                                    | 0.00                | 0.00                 |
| Inversiones Temporales (Hasta 3 meses)                         | 0.00                | 0.00                 |
| Fondos con Afectación Específica                               | 0.00                | 0.00                 |
| Depósitos de Fondos de Terceros en Garantía y/o Administración | 0                   | 0                    |
| Otros Efectivos y Equivalentes                                 | 0.00                | 0.00                 |
| <b>Total</b>   | <b>8,701,502.81</b> | <b>10,875,284.16</b> |

4.2 Las adquisiciones de las Actividades de Inversión efectivamente pagadas, respecto del apartado de aplicación son las siguientes:

| <b>Adquisiciones de Actividades de Inversión efectivamente pagadas</b> |                   |                   |
|--|-------------------|-------------------|
| <b>Concepto</b>  | <b>2025</b>       | <b>2024</b>       |
| <b>Bienes Inmuebles, Infraestructura y Construcciones en Proceso</b>   | <b>0.00</b>       | <b>0.00</b>       |
| Terrenos   | 0.00              | 0.00              |
| Viviendas  | 0.00              | 0.00              |
| Edificios no Habitacionales  | 0.00              | 0.00              |
| Infraestructura  | 0.00              | 0.00              |
| Construcciones en Proceso en Bienes de Dominio Público                 | 0.00              | 0.00              |
| Construcciones en Proceso en Bienes Propios                            | 0.00              | 0.00              |
| Otros Bienes Inmuebles   | 0.00              | 0.00              |
| <b>Bienes Muebles</b>  | <b>851,238.91</b> | <b>180,486.48</b> |
| Mobiliario y Equipo de Administración                                  | 439,541.37        | 164,111.99        |
| Mobiliario y Equipo Educativo y Recreativo                             | 41,369.53         | 9,490.01          |
| Equipo e Instrumental Médico y de Laboratorio                          | 0.00              | 0.00              |
| Vehículos y Equipo de Transporte                                       | 0.00              | 0.00              |
| Equipo de Defensa y Seguridad  | 0.00              | 0.00              |
| Maquinaria, Otros Equipos y Herramientas                               | 31,398.04         | 6,884.48          |
| Colecciones, Obras de Arte y Objetos Valiosos                          | 0.00              | 0.00              |
| Activos Biológicos   | 0.00              | 0.00              |
| <b>Otras Inversiones</b>   | <b>338,929.97</b> | <b>21,036.60</b>  |
| <b>Total</b>   | <b>851,238.91</b> | <b>201,523.08</b> |



4.3 Se presenta la Conciliación de los Flujos de Efectivo Netos de las Actividades de Operación y los saldos de Resultados del Ejercicio (Ahorro/Desahorro) utilizando el siguiente cuadro:

| CONCILIACION DE FLUJOS DE EFECTIVO NETOS                             |                     |                    |
|--|---------------------|--------------------|
| Concepto   | 2025                | 2024               |
| Resultados del Ejercicio Ahorro/Desahorro                            | -1,378,490.11       | 672,388.38         |
| Movimientos de partidas (o rubros) que no afectan al efectivo        | 3,181,300.76        | -1,669,506.82      |
| Depreciación   | 910,390.79          | 971,185.48         |
| Amortización   | 0                   | 0.00               |
| Incrementos en las provisiones                                       | 2,270,909.97        | -2,640,692.30      |
| Incremento en inversiones producido por revaluación                  | 0                   | 0.00               |
| Ganancia/pérdida en venta de bienes muebles, inmuebles e intangibles | 0                   | 0.00               |
| Incremento en cuentas por cobrar                                     | 0                   | 0.00               |
| <b>Flujos de Efectivo Netos de las Actividades de Operación</b>      | <b>1,802,810.65</b> | <b>-997,118.44</b> |

V) CONCILIACIÓN ENTRE LOS INGRESOS PRESUPUESTARIOS Y CONTABLES, ASÍ COMO ENTRE LOS EGRESOS PRESUPUESTARIOS Y LOS GASTOS CONTABLES

4.1 La conciliación correspondiente al período del 1 enero al 31 de diciembre de 2025 se presenta atendiendo a lo dispuesto en el Acuerdo por el que se emite el formato de conciliación entre los ingresos presupuestarios y contables, así como entre los egresos presupuestarios y los gastos contables, publicado en el Diario Oficial de la Federación el 6 de diciembre de 2022

| Tribunal de Justicia Administrativa del Estado de Yucatán<br>Conciliación entre los Ingresos Presupuestarios y Contables<br>Del 01 de enero al 31 de diciembre de 2025<br>(Cifras en pesos) |                      |
|---|----------------------|
| Concepto  | 2025                 |
| <b>1. Total de Ingresos Presupuestarios</b>   | <b>47,604,986.18</b> |



|  |                  |
|--|------------------|
| <b>2. Más Ingresos Contables No Presupuestarios</b>                                | <b>10,519.44</b> |
| 2.1 Ingresos Financieros   | 0                |
| 2.2 Incremento por Variación de Inventarios  | 0                |
| 2.3 Disminución del Exceso de Estimaciones por Pérdida o Deterioro u Obsolescencia | 0                |
| 2.4 Disminución del Exceso de Provisiones  | 0                |
| 2.5 Otros Ingresos y Beneficios Varios   | 10,519.44        |
| 2.6 Otros Ingresos Contables No Presupuestarios                                    | 0                |

|   |          |
|---|----------|
| <b>3. Menos Ingresos Presupuestarios No Contables</b> | <b>0</b> |
| 3.1 Aprovechamientos Patrimoniales                    | 0        |
| 3.2 Ingresos Derivados de Financiamientos             | 0        |
| 3.3 Otros Ingresos Presupuestarios No Contables       | 0        |

|                                       |                      |
|---------------------------------------|----------------------|
| <b>4. Total de Ingresos Contables</b> | <b>47,615,502.62</b> |
|---------------------------------------|----------------------|



|   |                      |
|---|----------------------|
| <b>Tribunal de Justicia Administrativa del Estado de Yucatán</b><br><b>Conciliación entre los Egresos Presupuestarios y los Gastos Contables</b><br><b>Del 01 de enero al 31 de diciembre de 2025</b><br><b>(Cifras en pesos)</b> |                      |
| <b>Concepto</b>   | <b>2025</b>          |
| <b>1. Total de Egresos Presupuestarios</b>  | <b>48,934,843.85</b> |

|  |                   |
|--|-------------------|
| <b>2. Menos Egresos Presupuestarios No Contables</b> | <b>851,238.91</b> |
|--|-------------------|

|      |   |            |
|------|---|------------|
| 2.1  | Materias Primas y Materiales de Producción y Comercialización | 0          |
| 2.2  | Materiales y Suministros                                      | 0          |
| 2.3  | Mobiliario y Equipo de Administración                         | 439,541.37 |
| 2.4  | Mobiliario y Equipo Educativo y Recreativo                    | 41,369.53  |
| 2.5  | Equipo e Instrumental Médico y de Laboratorio                 | 0          |
| 2.6  | Vehículos y Equipo de Transporte                              | 0          |
| 2.7  | Equipo de Defensa y Seguridad                                 | 0          |
| 2.8  | Maquinaria, Otros Equipos y Herramientas                      | 31,398.04  |
| 2.9  | Activos Biológicos  | 0          |
| 2.10 | Bienes Inmuebles  | 0          |
| 2.11 | Activos Intangibles   | 338,929.97 |
| 2.12 | Obra Pública en Bienes de Dominio Público                     | 0          |
| 2.13 | Obra Pública en Bienes Propios                                | 0          |
| 2.14 | Acciones y Participaciones de Capital                         | 0          |
| 2.15 | Compra de Títulos y Valores                                   | 0          |
| 2.16 | Concesión de Préstamos  | 0          |
| 2.17 | Inversiones en Fideicomisos, Mandatos y Otros Análogos        | 0          |
| 2.18 | Provisiones para Contingencias y Otras Erogaciones Especiales | 0          |
| 2.19 | Amortización de la Deuda Pública                              | 0          |
| 2.20 | Adeudos de Ejercicios Fiscales Anteriores (ADEFAS)            | 0          |
| 2.21 | Otros Egresos Presupuestarios No Contables                    | 0          |

|  |                   |
|--|-------------------|
| <b>3. Más Gastos Contables No Presupuestarios</b>                            | <b>910,390.79</b> |
| 3.1 Estimaciones, Depreciaciones, Deterioros, Obsolescencia y Amortizaciones | 910,390.79        |

|   |                      |
|---|----------------------|
| 3.2 Provisiones                               | 0                    |
| 3.3 Disminución de Inventarios                | 0                    |
| 3.4 Otros Gastos                              | 0                    |
| 3.5 Inversión Pública no Capitalizable        | 0                    |
| 3.6 Materiales y Suministros (consumos)       | 0                    |
| 3.7 Otros Gastos Contables No Presupuestarios | 0                    |
| <b>4. Total de Gastos Contables</b>           | <b>48,993,995.73</b> |

**c) NOTAS DE MEMORIA (CUENTAS DE ORDEN)**

Las Notas de Memoria contienen información sobre las cuentas de orden tanto contables como presupuestarias que se utilizan para registrar movimientos de valores que no afecten o modifiquen el Estado de Situación Financiera; sin embargo, su incorporación es necesaria con fines de recordatorio, de control y en general sobre los aspectos administrativos, o bien, para consignar sus derechos o responsabilidades contingentes que puedan, o no, presentarse en el futuro.

Las cuentas que se manejan para efectos de estas Notas son las siguientes: Valores, Emisión de Obligaciones, Avals y Garantías, Juicios, Inversión Mediante Proyectos para Prestación de Servicios (PPS) y Similares, Bienes Concesionados o en Comodato

**1. Cuentas de Orden Contables.**

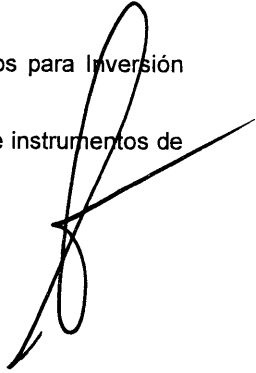
Por el período que se reporta, el Tribunal no cuenta con cuentas de Valores, Emisión de obligaciones, Avals y garantías, Juicios, Contratos para Inversión Mediante Proyectos para Prestación de Servicios (PPS) y Similares, Bienes concesionados o en comodato.

El Tribunal de Justicia Administrativa del Estado de Yucatán no tiene valores en custodia de instrumentos prestados a formadores de mercado e instrumentos de crédito recibidos en garantía de los formadores de mercado u otros por el período que se reporta.

**2. Cuentas de Orden Presupuestario.**

A continuación, se detallan las cuentas de orden presupuestarias al 31 de diciembre de 2025.

| <b>Cuentas de Orden Presupuestarias de Ingresos</b> |               |
|---|---------------|
| <b>Concepto</b>                                     | <b>2025</b>   |
| Ley de Ingresos Estimada                            | 47,592,316.00 |




|  |               |
|--|---------------|
| Ley de Ingresos por Ejecutar                 | 0.00          |
| Modificaciones a la Ley de Ingresos Estimada | 12,670.18     |
| Ley de Ingresos Devengada                    | 47,604,986.18 |
| Ley de Ingresos Recaudada                    | 47,604,986.18 |


| Cuentas de Orden Presupuestarias de Egresos       |               |
|---|---------------|
| Concepto  | 2025          |
| Presupuesto de Egresos Aprobado                   | 47,592,316.00 |
| Presupuesto de Egresos por Ejercer                | 538,532.82    |
| Modificaciones al Presupuesto de Egresos Aprobado | 1,881,060.67  |
| Presupuesto de Egresos Comprometido               | 48,934,843.85 |
| Presupuesto de Egresos Devengado                  | 48,934,843.85 |
| Presupuesto de Egresos Ejercido                   | 48,934,294.85 |
| Presupuesto de Egresos Pagado                     | 47,975,956.90 |

El monto de los ingresos que se presentan en las cuentas presupuestales "Ley de Ingresos Devengada" y "Ley de Ingresos Recaudada" de \$47,592,316.00, se integran por las transferencias recibidas al cierre del presente mes del presupuesto aprobado para el ejercicio 2025 por un monto de \$47,592,316.00 y por los rendimientos generados por el mismo por la cantidad de \$12,670.18.

Además de los rendimientos generados en la cuenta bancaria donde se recibe el presupuesto aprobado para el ejercicio 2025, el Tribunal recibe rendimientos derivados de su patrimonio económico los cuales no forman parte del presupuesto del ejercicio 2025, es decir se acumulan a su patrimonio económico y se registran en la cuenta "otros ingresos y beneficios".


"Bajo protesta de decir verdad declaramos que los Estados Financieros y sus notas, son razonablemente correctos y son responsabilidad del emisor".

ELABORÓ:




C.P. RAMÓN ANTONIO PÉREZ RIVERA  
AUXILIAR DE ADMINISTRACIÓN  
Y CONTABILIDAD

REVISÓ:



C.P. MERCEDES GUADALUPE GÓMEZ BRITO  
DIRECTORA DE ADMINISTRACIÓN

AUTORIZÓ:



LIC. RAFAEL RODRÍGUEZ MENDEZ  
MAGISTRADO PRESIDENTE

| TRIBUNAL DE JUSTICIA ADMINISTRATIVA DEL ESTADO DE YUCATÁN   |                      |                                 |                        |                      |                      |                          |
|---|----------------------|---------------------------------|------------------------|----------------------|----------------------|--------------------------|
| Estado Analítico de Ingresos  |                      |                                 |                        |                      |                      |                          |
| Del 1 de Enero al 31 de Diciembre de 2025   |                      |                                 |                        |                      |                      |                          |
| (Cifras en Pesos)   |                      |                                 |                        |                      |                      |                          |
| Rubro de Ingresos   | Ingreso              |                                 |                        |                      |                      | Diferencia<br>(Gr 6 - 1) |
|   | Estimado<br>1        | Asignaciones y Reducciones<br>2 | Modificado<br>(3a + 2) | Devengado<br>4       | Recaudado<br>5       |                          |
| Impuestos   | 0.00                 | 0.00                            | 0.00                   | 0.00                 | 0.00                 | 0.00                     |
| Cuotas y Aportaciones de Seguridad Social   | 0.00                 | 0.00                            | 0.00                   | 0.00                 | 0.00                 | 0.00                     |
| Contribuciones de Mejoras   | 0.00                 | 0.00                            | 0.00                   | 0.00                 | 0.00                 | 0.00                     |
| Derechos  | 0.00                 | 0.00                            | 0.00                   | 0.00                 | 0.00                 | 0.00                     |
| Productos   | 0.00                 | 12,670.18                       | 12,670.18              | 12,670.18            | 12,670.18            | 12,670.18                |
| Aprovechamientos  | 0.00                 | 0.00                            | 0.00                   | 0.00                 | 0.00                 | 0.00                     |
| Ingresos por Ventas de Bienes, Prestación de Servicios y Otros Ingresos   | 0.00                 | 0.00                            | 0.00                   | 0.00                 | 0.00                 | 0.00                     |
| Participaciones, Aportaciones, Convevios, Incentivos Derivados de la Colaboración Fiscal y Fondos Distintos de Aportaciones | 0.00                 | 0.00                            | 0.00                   | 0.00                 | 0.00                 | 0.00                     |
| Transferencias, Asignaciones, Subsidios y Subvenciones, Pensiones y Jubilaciones  | 47,592,316.00        | 0.00                            | 47,592,316.00          | 47,592,316.00        | 47,592,316.00        | 0.00                     |
| Ingresos Derivados de Financiamientos   | 0.00                 | 0.00                            | 0.00                   | 0.00                 | 0.00                 | 0.00                     |
| <b>Total</b>  | <b>47,592,316.00</b> | <b>12,670.18</b>                | <b>47,604,986.18</b>   | <b>47,604,986.18</b> | <b>47,604,986.18</b> | <b>12,670.18</b>         |

Ingresos excedentes

| Estado Analítico de Ingresos Por Fuente de Financiamiento   | Ingreso              |                                 |                        |                      |                      | Diferencia<br>(Gr 6 - 1) |
|---|----------------------|---------------------------------|------------------------|----------------------|----------------------|--------------------------|
|   | Estimado<br>1        | Asignaciones y Reducciones<br>2 | Modificado<br>(3a + 2) | Devengado<br>4       | Recaudado<br>5       |                          |
| <b>Ingresos del Poder Ejecutivo Federal o Estatal y de los Municipios</b>   |                      |                                 |                        |                      |                      |                          |
| Impuestos   | 0.00                 | 0.00                            | 0.00                   | 0.00                 | 0.00                 | 0.00                     |
| Cuotas y Aportaciones de Seguridad Social   | 0.00                 | 0.00                            | 0.00                   | 0.00                 | 0.00                 | 0.00                     |
| Contribuciones de mejoras   | 0.00                 | 0.00                            | 0.00                   | 0.00                 | 0.00                 | 0.00                     |
| Derechos  | 0.00                 | 0.00                            | 0.00                   | 0.00                 | 0.00                 | 0.00                     |
| Productos   | 0.00                 | 0.00                            | 0.00                   | 0.00                 | 0.00                 | 0.00                     |
| Aprovechamientos  | 0.00                 | 0.00                            | 0.00                   | 0.00                 | 0.00                 | 0.00                     |
| Participaciones, Aportaciones, Convevios, Incentivos Derivados de la Colaboración Fiscal y Fondos Distintos de Aportaciones   | 0.00                 | 0.00                            | 0.00                   | 0.00                 | 0.00                 | 0.00                     |
| Transferencias, Asignaciones, Subsidios y Subvenciones, Pensiones y Jubilaciones  | 0.00                 | 0.00                            | 0.00                   | 0.00                 | 0.00                 | 0.00                     |
| <b>Ingresos de los Entes Públicos de los Poderes Legislativo y Judicial, de los Órganos Autónomos y del Sector Paraestatal o Paramunicipal, así como de las Empresas Productivas del Estado</b> |                      |                                 |                        |                      |                      |                          |
| Cuotas y Aportaciones de Seguridad Social   | 0.00                 | 0.00                            | 0.00                   | 0.00                 | 0.00                 | 0.00                     |
| Productos   | 0.00                 | 12,670.18                       | 12,670.18              | 12,670.18            | 12,670.18            | 12,670.18                |
| Ingresos por Ventas de Bienes, Prestación de Servicios y Otros Ingresos   | 0.00                 | 0.00                            | 0.00                   | 0.00                 | 0.00                 | 0.00                     |
| Transferencias, Asignaciones, Subsidios y Subvenciones, Pensiones y Jubilaciones  | 47,592,316.00        | 0.00                            | 47,592,316.00          | 47,592,316.00        | 47,592,316.00        | 0.00                     |
| <b>Ingresos derivados de financiamiento</b>   |                      |                                 |                        |                      |                      |                          |
| Ingresos Derivados de Financiamientos   | 0.00                 | 0.00                            | 0.00                   | 0.00                 | 0.00                 | 0.00                     |
| <b>Total</b>  | <b>47,592,316.00</b> | <b>12,670.18</b>                | <b>47,604,986.18</b>   | <b>47,604,986.18</b> | <b>47,604,986.18</b> | <b>12,670.18</b>         |

Ingresos excedentes

ELABORO

C.P. RAMÓN ANTONIO PÉREZ RIVERA  
AUXILIAR DE ADMINISTRACIÓN Y CONTABILIDAD

REVISÓ

C.P. MERCEDES GUADALUPE GÓMEZ BRITO  
DIRECTORA DE ADMINISTRACIÓN

AUTORIZO

LIC. RAFAEL ACUÑA MÉNDEZ  
MAGISTRADO PRESIDENTE

TRIBUNAL DE JUSTICIA ADMINISTRATIVA DEL ESTADO DE YUCATÁN

Estado Analítico del Ejercicio del Presupuesto de Egresos

Clasificación por Objeto del Gasto (Capítulo y Concepto)

Del 1 de Enero al 31 de Diciembre de 2025

(Cifras en pesos)

| Concepto  | Egresos              |                                |                      |                      |                      |                   |
|---|----------------------|--------------------------------|----------------------|----------------------|----------------------|-------------------|
|   | Aprobado             | Ampliaciones/<br>(Reducciones) | Modificado           | Devengado            | Pagado               | Subejercicio      |
|   | 1                    | 2                              | 3 = (1 + 2)          | 4                    | 5                    | 6 = (3 - 4)       |
| <b>Servicios Personales</b>   | <b>43,321,375.00</b> | <b>0.00</b>                    | <b>43,321,375.00</b> | <b>42,790,854.23</b> | <b>42,100,716.33</b> | <b>530,720.77</b> |
| Remuneraciones al Personal de Carácter Permanente                         | 30,308,616.00        | -2,307,326.69                  | 28,001,289.31        | 27,930,339.34        | 27,930,339.34        | 70,949.97         |
| Remuneraciones al Personal de Carácter Transitorio                        | 0.00                 | 1,391,145.43                   | 1,391,145.43         | 1,381,862.26         | 865,134.15           | 9,283.17          |
| Remuneraciones Adicionales y Especiales                                   | 4,185,276.00         | -109,826.47                    | 4,075,449.53         | 3,927,195.26         | 3,927,195.26         | 148,254.27        |
| Seguridad Social  | 5,147,549.00         | -368,197.88                    | 4,779,351.12         | 4,761,094.92         | 4,587,885.13         | 18,256.20         |
| Otras Prestaciones Sociales y Económicas                                  | 1,028,400.00         | 1,179,101.05                   | 2,207,501.05         | 1,942,191.89         | 1,942,191.89         | 265,309.16        |
| Previsiones   | 2,651,534.00         | -2,632,866.00                  | 18,668.00            | 0.00                 | 0.00                 | 18,668.00         |
| Pago de Estímulos a Servidores Públicos                                   | 0.00                 | 2,847,970.56                   | 2,847,970.56         | 2,847,970.56         | 2,847,970.56         | 0.00              |
| <b>Materiales y Suministros</b>   | <b>1,785,710.00</b>  | <b>-98,684.97</b>              | <b>1,687,025.03</b>  | <b>1,679,212.98</b>  | <b>1,679,212.97</b>  | <b>7,812.05</b>   |
| Materiales de Administración, Emisión de Documentos y Artículos Oficiales | 480,000.00           | -6,281.19                      | 473,718.81           | 465,906.76           | 465,906.76           | 7,812.05          |
| Alimentos y Utensilios  | 104,000.00           | 55,036.65                      | 159,036.65           | 159,036.65           | 159,036.65           | 0.00              |
| Materias Primas y Materiales de Producción y Comercialización             | 0.00                 | 0.00                           | 0.00                 | 0.00                 | 0.00                 | 0.00              |
| Materiales y Artículos de Construcción y de Reparación                    | 136,910.00           | 48,222.01                      | 185,132.01           | 185,132.01           | 185,132.00           | 0.00              |
| Productos Químicos, Farmacéuticos y de Laboratorio                        | 23,000.00            | -20,606.20                     | 2,393.80             | 2,393.80             | 2,393.80             | 0.00              |
| Combustibles, Lubricantes y Aditivos                                      | 865,800.00           | -248,432.97                    | 617,367.03           | 617,367.03           | 617,367.03           | 0.00              |
| Vestuario, Blancos, Prendas de Protección y Artículos Deportivos          | 18,000.00            | -9,104.95                      | 8,895.05             | 8,895.05             | 8,895.05             | 0.00              |
| Materiales y Suministros Para Seguridad                                   | 0.00                 | 0.00                           | 0.00                 | 0.00                 | 0.00                 | 0.00              |
| Herramientas, Refacciones y Accesorios Menores                            | 158,000.00           | 82,481.68                      | 240,481.68           | 240,481.68           | 240,481.68           | 0.00              |
| <b>Servicios Generales</b>  | <b>2,485,231.00</b>  | <b>1,128,586.73</b>            | <b>3,613,737.73</b>  | <b>3,613,737.73</b>  | <b>3,344,788.67</b>  | <b>0.00</b>       |
| Servicios Básicos   | 519,000.00           | -239,094.95                    | 279,905.05           | 279,905.05           | 279,356.05           | 0.00              |
| Servicios de Arrendamiento  | 96,000.00            | 46,270.54                      | 142,270.54           | 142,270.54           | 142,270.54           | 0.00              |
| Servicios Profesionales, Científicos, Técnicos y Otros Servicios          | 127,549.00           | 9,938.00                       | 137,487.00           | 137,487.00           | 137,487.00           | 0.00              |
| Servicios Financieros, Bancarios y Comerciales                            | 142,966.00           | -72,459.62                     | 70,506.38            | 70,506.38            | 70,506.38            | 0.00              |
| Servicios de Instalación, Reparación, Mantenimiento y Conservación        | 71,000.00            | 944,069.71                     | 1,015,069.71         | 1,015,069.71         | 1,015,069.71         | 0.00              |
| Servicios de Comunicación Social y Publicidad.                            | 0.00                 | 0.00                           | 0.00                 | 0.00                 | 0.00                 | 0.00              |
| Servicios de Traslado y Viáticos  | 0.00                 | 137,318.14                     | 137,318.14           | 137,318.14           | 137,318.14           | 0.00              |
| Servicios Oficiales   | 5,000.00             | 305,765.00                     | 310,765.00           | 310,765.00           | 310,765.00           | 0.00              |
| Otros Servicios Generales   | 1,523,716.00         | -3,300.09                      | 1,520,415.91         | 1,520,415.91         | 1,252,015.85         | 0.00              |
| <b>Transferencias, Asignaciones, Subsidios y Otras Ayudas</b>             | <b>0.00</b>          | <b>0.00</b>                    | <b>0.00</b>          | <b>0.00</b>          | <b>0.00</b>          | <b>0.00</b>       |
| Transferencias Internas y Asignaciones al Sector Público                  | 0.00                 | 0.00                           | 0.00                 | 0.00                 | 0.00                 | 0.00              |
| Transferencia al resto del sector público                                 | 0.00                 | 0.00                           | 0.00                 | 0.00                 | 0.00                 | 0.00              |
| Subsidios y Subvenciones  | 0.00                 | 0.00                           | 0.00                 | 0.00                 | 0.00                 | 0.00              |
| Ayudas sociales   | 0.00                 | 0.00                           | 0.00                 | 0.00                 | 0.00                 | 0.00              |
| Pensiones y jubilaciones  | 0.00                 | 0.00                           | 0.00                 | 0.00                 | 0.00                 | 0.00              |
| Transferencias a fideicomisos, mandatos y otros análogos                  | 0.00                 | 0.00                           | 0.00                 | 0.00                 | 0.00                 | 0.00              |
| Transferencias a la seguridad social                                      | 0.00                 | 0.00                           | 0.00                 | 0.00                 | 0.00                 | 0.00              |
| Donativos   | 0.00                 | 0.00                           | 0.00                 | 0.00                 | 0.00                 | 0.00              |
| Tranferencias al exterior   | 0.00                 | 0.00                           | 0.00                 | 0.00                 | 0.00                 | 0.00              |
| <b>Bienes Muebles, Inmuebles e Intangibles</b>                            | <b>0.00</b>          | <b>851,238.91</b>              | <b>851,238.91</b>    | <b>851,238.91</b>    | <b>838,539.91</b>    | <b>0.00</b>       |
| Mobiliario y Equipo de Administración                                     | 0.00                 | 439,541.37                     | 439,541.37           | 439,541.37           | 426,842.37           | 0.00              |
| Mobiliario y Equipo Educativo y Recreativo                                | 0.00                 | 41,369.53                      | 41,369.53            | 41,369.53            | 41,369.53            | 0.00              |
| Equipo e Instrumental Médico y de Laboratorio                             | 0.00                 | 0.00                           | 0.00                 | 0.00                 | 0.00                 | 0.00              |
| Vehículos y Equipo de Transporte  | 0.00                 | 0.00                           | 0.00                 | 0.00                 | 0.00                 | 0.00              |
| Equipo de Defensa y Seguridad   | 0.00                 | 0.00                           | 0.00                 | 0.00                 | 0.00                 | 0.00              |
| Maquinaria, Otros Equipos y Herramientas                                  | 0.00                 | 31,398.04                      | 31,398.04            | 31,398.04            | 31,398.04            | 0.00              |
| Activos Biológicos  | 0.00                 | 0.00                           | 0.00                 | 0.00                 | 0.00                 | 0.00              |
| Bienes Inmuebles  | 0.00                 | 0.00                           | 0.00                 | 0.00                 | 0.00                 | 0.00              |
| Activos Intangibles   | 0.00                 | 338,929.97                     | 338,929.97           | 338,929.97           | 338,929.97           | 0.00              |

TRIBUNAL DE JUSTICIA ADMINISTRATIVA DEL ESTADO DE YUCATÁN

Estado Analítico del Ejercicio del Presupuesto de Egresos

Clasificación por Objeto del Gasto (Capítulo y Concepto)

Del 1 de Enero al 31 de Diciembre de 2022

(Cifras en pesos)

| Concepto  | Egresos              |                                |                      |                      |                      | Subejercicio<br>8 = (3+4) |
|---|----------------------|--------------------------------|----------------------|----------------------|----------------------|---------------------------|
|   | Aprobado             | Ampliaciones/<br>(Reducciones) | Modificado           | Devengado            | Pagado               |                           |
|   | 1                    | 2                              | 3 = (1+2)            | 4                    | 5                    |                           |
| <b>Inversión Pública</b>                                      | 0.00                 | 0.00                           | 0.00                 | 0.00                 | 0.00                 | 0.00                      |
| Obra Pública en Bienes de Dominio Público                     | 0.00                 | 0.00                           | 0.00                 | 0.00                 | 0.00                 | 0.00                      |
| Obra Pública en Bienes Propios                                | 0.00                 | 0.00                           | 0.00                 | 0.00                 | 0.00                 | 0.00                      |
| Proyectos Productivos y Acciones de Fomento                   | 0.00                 | 0.00                           | 0.00                 | 0.00                 | 0.00                 | 0.00                      |
| <b>Inversiones Financieras y Otras Provisiones</b>            | 0.00                 | 0.00                           | 0.00                 | 0.00                 | 0.00                 | 0.00                      |
| Inversiones para el fomento de actividades productivas        | 0.00                 | 0.00                           | 0.00                 | 0.00                 | 0.00                 | 0.00                      |
| Acciones y participaciones de capital                         | 0.00                 | 0.00                           | 0.00                 | 0.00                 | 0.00                 | 0.00                      |
| Compra de títulos y valores                                   | 0.00                 | 0.00                           | 0.00                 | 0.00                 | 0.00                 | 0.00                      |
| Concesión de préstamos  | 0.00                 | 0.00                           | 0.00                 | 0.00                 | 0.00                 | 0.00                      |
| Inversiones en fideicomisos, mandatos y otros análogos        | 0.00                 | 0.00                           | 0.00                 | 0.00                 | 0.00                 | 0.00                      |
| Otras inversiones financieras                                 | 0.00                 | 0.00                           | 0.00                 | 0.00                 | 0.00                 | 0.00                      |
| Provisiones para contingencias y otras erogaciones especiales | 0.00                 | 0.00                           | 0.00                 | 0.00                 | 0.00                 | 0.00                      |
| <b>Participaciones y Aportaciones</b>                         | 0.00                 | 0.00                           | 0.00                 | 0.00                 | 0.00                 | 0.00                      |
| Participaciones   | 0.00                 | 0.00                           | 0.00                 | 0.00                 | 0.00                 | 0.00                      |
| Aportaciones  | 0.00                 | 0.00                           | 0.00                 | 0.00                 | 0.00                 | 0.00                      |
| Convenios   | 0.00                 | 0.00                           | 0.00                 | 0.00                 | 0.00                 | 0.00                      |
| <b>Deuda Pública</b>  | 0.00                 | 0.00                           | 0.00                 | 0.00                 | 0.00                 | 0.00                      |
| Amortización de la deuda pública                              | 0.00                 | 0.00                           | 0.00                 | 0.00                 | 0.00                 | 0.00                      |
| Intereses de la deuda pública                                 | 0.00                 | 0.00                           | 0.00                 | 0.00                 | 0.00                 | 0.00                      |
| Comisiones de la deuda pública                                | 0.00                 | 0.00                           | 0.00                 | 0.00                 | 0.00                 | 0.00                      |
| Gastos de la deuda pública                                    | 0.00                 | 0.00                           | 0.00                 | 0.00                 | 0.00                 | 0.00                      |
| Costos por cobertura  | 0.00                 | 0.00                           | 0.00                 | 0.00                 | 0.00                 | 0.00                      |
| Apoyos financieros  | 0.00                 | 0.00                           | 0.00                 | 0.00                 | 0.00                 | 0.00                      |
| Adeudos de ejercicios fiscales anteriores (ADEFAS)            | 0.00                 | 0.00                           | 0.00                 | 0.00                 | 0.00                 | 0.00                      |
| <b>Total del Egreso</b>                                       | <b>47,592,316.00</b> | <b>1,881,060.67</b>            | <b>49,473,376.67</b> | <b>48,934,843.85</b> | <b>47,963,257.88</b> | <b>538,532.82</b>         |

ELABORÓ

C.P. RAMÓN ANTONIO PÉREZ RIVERA  
AUXILIAR DE ADMINISTRACIÓN Y CONTABILIDAD

REVISÓ

C.P. MERCEDES GUADALUPE GÓMEZ BRITO  
DIRECTORA DE ADMINISTRACIÓN


AUTORIZÓ

LIC. RAFAEL RODRÍGUEZ MÉNDEZ  
MAGISTRADO PRESIDENTE

**TRIBUNAL DE JUSTICIA ADMINISTRATIVA DEL ESTADO DE YUCATAN**  
**Estado Analítico del Ejercicio del Presupuesto de Egresos**  
**Clasificación Económica (por Tipo de Gasto)**  
**Del 1 de Enero al 31 de Diciembre de 2025**  
**(Cifras en pesos)**

| Concepto  | Egresos              |                               |                      |                      |                      | Subejercicio<br>6 = (3 + 4) |
|---|----------------------|-------------------------------|----------------------|----------------------|----------------------|-----------------------------|
|   | Aprobado             | Ampuaciones/<br>(Reducciones) | Modificado           | Devengado            | Pagado               |                             |
|   | 1                    | 2                             | 3 = (1 + 2)          | 4                    | 5                    |                             |
| Gasto Corriente                                   | 47,592,316.00        | 1,029,821.76                  | 48,622,137.76        | 48,083,604.94        | 47,124,717.97        | 538,532.82                  |
| Gasto de Capital                                  | 0.00                 | 851,238.91                    | 851,238.91           | 851,238.91           | 838,539.91           | 0.00                        |
| Amortización de la Deuda y Disminución de Pasivos | 0.00                 | 0.00                          | 0.00                 | 0.00                 | 0.00                 | 0.00                        |
| Pensiones y Jubilaciones                          | 0.00                 | 0.00                          | 0.00                 | 0.00                 | 0.00                 | 0.00                        |
| Participaciones                                   | 0.00                 | 0.00                          | 0.00                 | 0.00                 | 0.00                 | 0.00                        |
| <b>Total del Egreso</b>                           | <b>47,592,316.00</b> | <b>1,881,060.67</b>           | <b>49,473,376.67</b> | <b>48,934,843.85</b> | <b>47,963,257.88</b> | <b>538,532.82</b>           |

ELABORÓ




C.P. RAMÓN ANTONIO PÉREZ RIVERA  
 AUXILIAR DE ADMINISTRACIÓN Y CONTABILIDAD

REVISÓ



C.P. MERCEDES GUADALUPE GÓMEZ BRITO  
 DIRECTORA DE ADMINISTRACIÓN

AUTORIZÓ



LIC. RAFAEL RODRÍGUEZ MÉNDEZ  
 MAGISTRADO PRESIDENTE

**TRIBUNAL DE JUSTICIA ADMINISTRATIVA DEL ESTADO DE YUCATÁN**  
**Estado Analítico del Ejercicio del Presupuesto de Egresos**  
**Clasificación Administrativa**  
**Del 1 de Enero al 31 de Diciembre de 2025**  
**(Cifras en pesos)**

| Concepto  | Egresos              |                                |                      |                      |                      | Subejercicio<br>6 = (3 - 4) |
|---|----------------------|--------------------------------|----------------------|----------------------|----------------------|-----------------------------|
|   | Aprobado             | Ampliaciones/<br>(Reducciones) | Modificada           | Devengado            | Pagado               |                             |
|   | 1                    | 2                              | 3 = (1 + 2)          | 4                    | 5                    |                             |
| Tribunal de Justicia Administrativa del Estado de Yucatán | 47,592,316.00        | 1,881,060.67                   | 49,473,376.67        | 48,934,843.85        | 47,963,257.88        | 538,532.82                  |
| <b>Total del Egreso</b>                                   | <b>47,592,316.00</b> | <b>1,881,060.67</b>            | <b>49,473,376.67</b> | <b>48,934,843.85</b> | <b>47,963,257.88</b> | <b>538,532.82</b>           |

ELABORÓ



\_\_\_\_\_  
 C.P. RAMÓN ANTONIO PÉREZ RIVERA  
 AUXILIAR DE ADMINISTRACIÓN Y CONTABILIDAD

REVISÓ



\_\_\_\_\_  
 C.P. MERCEDES GUADALUPE GÓMEZ BRITO  
 DIRECTORA DE ADMINISTRACIÓN

AUTORIZÓ



\_\_\_\_\_  
 LIC. RAFAEL RODRÍGUEZ MÉNDEZ  
 MAGISTRADO PRESIDENTE

| <b>TRIBUNAL DE JUSTICIA ADMINISTRATIVA DEL ESTADO DE YUCATAN</b><br><b>Estado Analítico del Ejercicio del Presupuesto de Egresos</b><br><b>Clasificación Funcional (Finalidad y Función)</b><br><b>Del 1 de Enero al 31 de Diciembre de 2025</b><br><b>(Cifras en pesos)</b> |                      |                                   |                       |                      |                      |                         |
|--|----------------------|-----------------------------------|-----------------------|----------------------|----------------------|-------------------------|
| Concepto   | Egresos              |                                   |                       |                      |                      | Subejercicio<br>6=(3+4) |
|  | Aprobado<br>1        | Ampliaciones/<br>Reducciones<br>2 | Modificado<br>3=(1+2) | Devengado<br>4       | Pagado<br>5          |                         |
| <b>Gobierno</b>  | <b>47,592,316.00</b> | <b>1,881,060.67</b>               | <b>49,473,376.67</b>  | <b>48,934,843.85</b> | <b>47,963,257.88</b> | <b>538,532.82</b>       |
| Legislación  | 0.00                 | 0.00                              | 0.00                  | 0.00                 | 0.00                 | 0.00                    |
| Justicia   | 47,592,316.00        | 1,881,060.67                      | 49,473,376.67         | 48,934,843.85        | 47,963,257.88        | 538,532.82              |
| Coordinación de la Política de Gobierno  | 0.00                 | 0.00                              | 0.00                  | 0.00                 | 0.00                 | 0.00                    |
| Relaciones Exteriores  | 0.00                 | 0.00                              | 0.00                  | 0.00                 | 0.00                 | 0.00                    |
| Asuntos Financieros y Hacendarios  | 0.00                 | 0.00                              | 0.00                  | 0.00                 | 0.00                 | 0.00                    |
| Seguridad Nacional   | 0.00                 | 0.00                              | 0.00                  | 0.00                 | 0.00                 | 0.00                    |
| Asuntos de Orden Público y de Seguridad Interior   | 0.00                 | 0.00                              | 0.00                  | 0.00                 | 0.00                 | 0.00                    |
| Otros Servicios Generales  | 0.00                 | 0.00                              | 0.00                  | 0.00                 | 0.00                 | 0.00                    |
| <b>Desarrollo Social</b>   | <b>0.00</b>          | <b>0.00</b>                       | <b>0.00</b>           | <b>0.00</b>          | <b>0.00</b>          | <b>0.00</b>             |
| Protección Ambiental   | 0.00                 | 0.00                              | 0.00                  | 0.00                 | 0.00                 | 0.00                    |
| Vivienda y Servicios a la Comunidad  | 0.00                 | 0.00                              | 0.00                  | 0.00                 | 0.00                 | 0.00                    |
| Salud  | 0.00                 | 0.00                              | 0.00                  | 0.00                 | 0.00                 | 0.00                    |
| Recreación, Cultura y Otras Manifestaciones Sociales   | 0.00                 | 0.00                              | 0.00                  | 0.00                 | 0.00                 | 0.00                    |
| Educación  | 0.00                 | 0.00                              | 0.00                  | 0.00                 | 0.00                 | 0.00                    |
| Protección Social  | 0.00                 | 0.00                              | 0.00                  | 0.00                 | 0.00                 | 0.00                    |
| Otros Asuntos Sociales   | 0.00                 | 0.00                              | 0.00                  | 0.00                 | 0.00                 | 0.00                    |
| <b>Desarrollo Económico</b>  | <b>0.00</b>          | <b>0.00</b>                       | <b>0.00</b>           | <b>0.00</b>          | <b>0.00</b>          | <b>0.00</b>             |
| Asuntos Económicos, Comerciales y Laborales en General   | 0.00                 | 0.00                              | 0.00                  | 0.00                 | 0.00                 | 0.00                    |
| Agropecuaria, Silvicultura, Pesca y Caza   | 0.00                 | 0.00                              | 0.00                  | 0.00                 | 0.00                 | 0.00                    |
| Combustibles y Energía   | 0.00                 | 0.00                              | 0.00                  | 0.00                 | 0.00                 | 0.00                    |
| Minería, Manufacturas y Construcción   | 0.00                 | 0.00                              | 0.00                  | 0.00                 | 0.00                 | 0.00                    |
| Transporte   | 0.00                 | 0.00                              | 0.00                  | 0.00                 | 0.00                 | 0.00                    |
| Comunicaciones   | 0.00                 | 0.00                              | 0.00                  | 0.00                 | 0.00                 | 0.00                    |
| Turismo  | 0.00                 | 0.00                              | 0.00                  | 0.00                 | 0.00                 | 0.00                    |
| Ciencia, Tecnología e Innovación   | 0.00                 | 0.00                              | 0.00                  | 0.00                 | 0.00                 | 0.00                    |
| Otras Industrias y Otros Asuntos Económicos  | 0.00                 | 0.00                              | 0.00                  | 0.00                 | 0.00                 | 0.00                    |
| <b>Otras no Clasificadas en Funciones Anteriores</b>   | <b>0.00</b>          | <b>0.00</b>                       | <b>0.00</b>           | <b>0.00</b>          | <b>0.00</b>          | <b>0.00</b>             |
| Transacciones de la Deuda Pública / Costo Financiero de la Deuda   | 0.00                 | 0.00                              | 0.00                  | 0.00                 | 0.00                 | 0.00                    |
| Transferencias, Participaciones y Aportaciones entre Diferentes Niveles y Ordenes de Gobierno  | 0.00                 | 0.00                              | 0.00                  | 0.00                 | 0.00                 | 0.00                    |
| Saneamiento del Sistema Financiero   | 0.00                 | 0.00                              | 0.00                  | 0.00                 | 0.00                 | 0.00                    |
| Adeudos de Ejercicios Fiscales Anteriores  | 0.00                 | 0.00                              | 0.00                  | 0.00                 | 0.00                 | 0.00                    |
| <b>Total del Egreso</b>  | <b>47,592,316.00</b> | <b>1,881,060.67</b>               | <b>49,473,376.67</b>  | <b>48,934,843.85</b> | <b>47,963,257.88</b> | <b>538,532.82</b>       |

ELABORÓ

C.P. RAMÓN ANTONIO PÉREZ RIVERA  
 AUXILIAR DE ADMINISTRACIÓN Y CONTABILIDAD

REVISÓ

C.P. MERCEDES GUADALUPE GÓMEZ BRITO  
 DIRECTORA DE ADMINISTRACIÓN

AUTORIZÓ


LIC. RAFAEL RODRÍGUEZ MÉNDEZ  
 MAGISTRADO PRESIDENTE

Cuenta Pública 2025  
Ente Público: TRIBUNAL DE JUSTICIA ADMINISTRATIVA DEL ESTADO DE YUCATAN  
Endeudamiento Neto  
Acumulado del 1o de Enero al 31 de Diciembre de 2025  
(Cifras en Pesos)

| Identificación de Crédito o Instrumento | Colocación<br>A | Amortización<br>B | Endeudamiento Neto<br>C = A - B |
|---|-----------------|-------------------|---------------------------------|
| <i>"Sin información que revelar"</i>    |                 |                   |                                 |


Bajo protesta de decir verdad declaramos que los Estados Financieros y sus Notas son razonablemente correctos y responsabilidad del emisor.

ELABORÓ




C.P. RAMÓN ANTONIO PÉREZ RIVERA  
UXILIAR DE ADMINISTRACIÓN Y CONTABILIDA

REVISÓ



C.P. MERCEDES GUADALUPE GÓMEZ BRITO  
DIRECTORA DE ADMINISTRACIÓN

AUTORIZÓ




LIC. RAFAEL RODRÍGUEZ MÉNDEZ  
MAGISTRADO PRESIDENTE

**Cuenta Pública 2025**  
**Ente Público: TRIBUNAL DE JUSTICIA ADMINISTRATIVA DEL ESTADO DE YUCATAN**  
**Intereses de la deuda**  
**Acumulado del 1 de Enero al 31 de Diciembre de 2025**  
**(Cifras em Pesos)**


| Identificación de Crédito o Instrumento | Devengado                     | Pagado                        |
|---|-------------------------------|-------------------------------|
| Créditos Bancarios                      | "Sin información que revelar" | "Sin información que revelar" |
| Total Créditos Bancarios                | "Sin información que revelar" | "Sin información que revelar" |
| Otros Instrumentos de Deuda             | "Sin información que revelar" | "Sin información que revelar" |
| Total Otros Instrumentos de Deuda       | "Sin información que revelar" | "Sin información que revelar" |
| <b>TOTAL</b>                            | "Sin información que revelar" | "Sin información que revelar" |

Bajo protesta de decir verdad declaramos que los Estados Financieros y sus Notas son razonablemente correctos y responsabilidad del emisor.


ELABORÓ

  
 C.P. RAMÓN ANTONIO PÉREZ RIVERA  
 AUXILIAR DE ADMINISTRACIÓN Y CONTABILIDAD

REVISÓ

  
 C.P. MERCEDES GUADALUPE GÓMEZ BRITO  
 DIRECTORA DE ADMINISTRACIÓN

AUTORIZÓ

  
 LIC. RAFAEL RODRÍGUEZ MÉNDEZ  
 MAGISTRADO PRESIDENTE

| TRIBUNAL DE JUSTICIA ADMINISTRATIVA DEL ESTADO DE YUCATAN                    |                      |                                     |                         |                      |                      |                           |
|--|----------------------|-------------------------------------|-------------------------|----------------------|----------------------|---------------------------|
| Gasto por Categoría Programática   |                      |                                     |                         |                      |                      |                           |
| Del 1 de Enero al 31 de Diciembre de 2025                                    |                      |                                     |                         |                      |                      |                           |
| (Cifras en pesos)  |                      |                                     |                         |                      |                      |                           |
| Concepto   | Egresos              |                                     |                         |                      |                      | Subejercicio<br>6 = (3-4) |
|  | Aprobado<br>1        | Ampliaciones/<br>(Reducciones)<br>2 | Modificado<br>3 = (1+2) | Devengado<br>4       | Pagado<br>5          |                           |
| <b>Programas</b>   |                      |                                     |                         |                      |                      |                           |
| Subsidios: Sector Social y Privado o Entidades Federativas y Municipios      |                      |                                     |                         |                      |                      |                           |
| Sujetos a Reglas de Operación  | 0.00                 | 0.00                                | 0.00                    | 0.00                 | 0.00                 | 0.00                      |
| Otros Subsidios  | 0.00                 | 0.00                                | 0.00                    | 0.00                 | 0.00                 | 0.00                      |
| <b>Desempeño de las Funciones</b>  |                      |                                     |                         |                      |                      |                           |
| Prestación de Servicios Públicos   | 47,592,316.00        | 1,881,060.67                        | 49,473,376.67           | 48,934,843.85        | 47,963,257.88        | 538,532.82                |
| Provisión de Bienes Públicos   | 0.00                 | 0.00                                | 0.00                    | 0.00                 | 0.00                 | 0.00                      |
| Planeación, seguimiento y evaluación de políticas públicas                   | 0.00                 | 0.00                                | 0.00                    | 0.00                 | 0.00                 | 0.00                      |
| Promoción y fomento  | 0.00                 | 0.00                                | 0.00                    | 0.00                 | 0.00                 | 0.00                      |
| Regulación y supervisión   | 0.00                 | 0.00                                | 0.00                    | 0.00                 | 0.00                 | 0.00                      |
| Funciones de las Fuerzas Armadas (Únicamente Gobierno Federal)               | 0.00                 | 0.00                                | 0.00                    | 0.00                 | 0.00                 | 0.00                      |
| Específicos  | 0.00                 | 0.00                                | 0.00                    | 0.00                 | 0.00                 | 0.00                      |
| Proyectos de Inversión   | 0.00                 | 0.00                                | 0.00                    | 0.00                 | 0.00                 | 0.00                      |
| <b>Administrativos y de Apoyo</b>  |                      |                                     |                         |                      |                      |                           |
| Apoyo al proceso presupuestario y para mejorar la eficiencia institucional   | 0.00                 | 0.00                                | 0.00                    | 0.00                 | 0.00                 | 0.00                      |
| Apoyo a la función pública y al mejoramiento de la gestión                   | 0.00                 | 0.00                                | 0.00                    | 0.00                 | 0.00                 | 0.00                      |
| Operaciones ajenas   | 0.00                 | 0.00                                | 0.00                    | 0.00                 | 0.00                 | 0.00                      |
| <b>Compromisos</b>   |                      |                                     |                         |                      |                      |                           |
| Obligaciones de cumplimiento de resolución jurisdiccional                    | 0.00                 | 0.00                                | 0.00                    | 0.00                 | 0.00                 | 0.00                      |
| Desastres Naturales  | 0.00                 | 0.00                                | 0.00                    | 0.00                 | 0.00                 | 0.00                      |
| <b>Obligaciones</b>  |                      |                                     |                         |                      |                      |                           |
| Pensiones y jubilaciones   | 0.00                 | 0.00                                | 0.00                    | 0.00                 | 0.00                 | 0.00                      |
| Aportaciones a la seguridad social   | 0.00                 | 0.00                                | 0.00                    | 0.00                 | 0.00                 | 0.00                      |
| Aportaciones a fondos de estabilización                                      | 0.00                 | 0.00                                | 0.00                    | 0.00                 | 0.00                 | 0.00                      |
| Aportaciones a fondos de inversión y reestructura de pensiones               | 0.00                 | 0.00                                | 0.00                    | 0.00                 | 0.00                 | 0.00                      |
| <b>Programas de Gasto Federalizado (Gobierno Federal)</b>                    |                      |                                     |                         |                      |                      |                           |
| Gasto Federalizado   | 0.00                 | 0.00                                | 0.00                    | 0.00                 | 0.00                 | 0.00                      |
| <b>Participaciones a entidades federativas y municipios</b>                  |                      |                                     |                         |                      |                      |                           |
| Participaciones a entidades federativas y municipios                         | 0.00                 | 0.00                                | 0.00                    | 0.00                 | 0.00                 | 0.00                      |
| <b>Costo financiero, deuda o apoyos a deudores y ahorradores de la banca</b> |                      |                                     |                         |                      |                      |                           |
| Costo financiero, deuda o apoyos a deudores y ahorradores de la banca        | 0.00                 | 0.00                                | 0.00                    | 0.00                 | 0.00                 | 0.00                      |
| <b>Adeudos de ejercicios fiscales anteriores</b>                             |                      |                                     |                         |                      |                      |                           |
| Adeudos de ejercicios fiscales anteriores                                    | 0.00                 | 0.00                                | 0.00                    | 0.00                 | 0.00                 | 0.00                      |
| <b>Total del Egreso</b>  | <b>47,592,316.00</b> | <b>1,881,060.67</b>                 | <b>49,473,376.67</b>    | <b>48,934,843.85</b> | <b>47,963,257.88</b> | <b>538,532.82</b>         |

Bajo protesta de decir verdad declaramos que los Estados Financieros y sus Notas son razonablemente correctos y responsabilidad del emisor.

ELABORÓ




C.P. RAMÓN ANTONIO PÉREZ RIVERA  
 AUXILIAR DE ADMINISTRACIÓN Y CONTABILIDAD

REVISÓ



C.P. MERCEDES GUADALUPE GÓMEZ BRITO  
 DIRECTORA DE ADMINISTRACIÓN

AUTORIZÓ



LIC. RAFAEL RODRÍGUEZ MÉNDEZ  
 MAGISTRADO PRESIDENTE

TRIBUNAL DE JUSTICIA ADMINISTRATIVA DEL ESTADO DE YUCATÁN

Flujo de fondos.  
Del 1o de Enero al 31 de Diciembre de 2025  
(Cifras en Pesos)

| Concepto   | Egresos         |                          |                 |                 |                 |               |
|--|-----------------|--------------------------|-----------------|-----------------|-----------------|---------------|
|  | Aprobado        | Ampliaciones/Reducciones | Modificado      | Devengado       | Pagado          | Subejercicio  |
|  | 1               | 2                        | 3 = (1 + 2)     | 4               | 5               | 6 = (3 - 4)   |
| <b>Ingresos</b>  |                 |                          |                 |                 |                 |               |
| A. Impuestos   | \$0.00          | \$0.00                   | \$0.00          | \$0.00          | \$0.00          | \$0.00        |
| B. Cuotas y Aportaciones de Seguridad Social   | \$0.00          | \$0.00                   | \$0.00          | \$0.00          | \$0.00          | \$0.00        |
| C. Contribuciones de Mejoras   | \$0.00          | \$0.00                   | \$0.00          | \$0.00          | \$0.00          | \$0.00        |
| D. Derechos  | \$0.00          | \$12,670.18              | \$12,670.18     | \$12,670.18     | \$12,670.18     | \$0.00        |
| E. Productos   | \$0.00          | \$0.00                   | \$0.00          | \$0.00          | \$0.00          | \$0.00        |
| F. Aprovechamientos  | \$0.00          | \$0.00                   | \$0.00          | \$0.00          | \$0.00          | \$0.00        |
| G. Ingresos por Venta de Bienes, Prestación de Servicios y Otros Ingresos  | \$0.00          | \$0.00                   | \$0.00          | \$0.00          | \$0.00          | \$0.00        |
| H. Participaciones, Aportaciones, Convenios, Incentivos Derivados de la Colaboración Fiscal y Fondos Distintos de Aportaciones | \$47,592,316.00 | \$0.00                   | \$47,592,316.00 | \$47,592,316.00 | \$47,592,316.00 | \$0.00        |
| I. Transferencias, Asignaciones, Subsidios y Subvenciones, y Pensiones y Jubilaciones  | \$0.00          | \$0.00                   | \$0.00          | \$0.00          | \$0.00          | \$0.00        |
| J. Ingresos Derivados de Financiamientos   | \$47,592,316.00 | \$12,670.18              | \$47,604,986.18 | \$47,604,986.18 | \$47,604,986.18 | \$0.00        |
| <b>Total de Ingresos (suma A+B+C+D+E+F+G+H+I+J)</b>  |                 |                          |                 |                 |                 |               |
| <b>Gastos</b>  |                 |                          |                 |                 |                 |               |
| i. Servicios Personales  | \$43,321,375.00 | \$0.00                   | \$43,321,375.00 | \$42,790,654.23 | \$42,100,716.33 | \$530,720.77  |
| II. Materiales y Suministros   | \$1,785,710.00  | -\$98,684.97             | \$1,687,025.03  | \$1,679,212.98  | \$1,679,212.97  | \$7,812.05    |
| III. Servicios Generales   | \$2,485,231.00  | \$1,128,506.73           | \$3,613,737.73  | \$3,613,737.73  | \$3,344,788.67  | \$0.00        |
| IV. Transferencias, Asignaciones, Subsidios y Otras Ayudas   | \$0.00          | \$0.00                   | \$0.00          | \$0.00          | \$0.00          | \$0.00        |
| V. Bienes Muebles, Inmuebles e Intangibles   | \$0.00          | \$851,238.91             | \$851,238.91    | \$851,238.91    | \$851,238.91    | \$0.00        |
| VI. Inversión Pública  | \$0.00          | \$0.00                   | \$0.00          | \$0.00          | \$0.00          | \$0.00        |
| VII. Inversiones Financieras y Otras Provisiones   | \$0.00          | \$0.00                   | \$0.00          | \$0.00          | \$0.00          | \$0.00        |
| VIII. Participaciones y Aportaciones   | \$0.00          | \$0.00                   | \$0.00          | \$0.00          | \$0.00          | \$0.00        |
| IX. Deuda Pública  | \$0.00          | \$0.00                   | \$0.00          | \$0.00          | \$0.00          | \$0.00        |
| <b>Total de Gastos (suma I+II+III+IV+V+VI+VII+VIII+IX)</b>   | \$47,592,316.00 | \$1,881,060.67           | \$49,473,376.67 | \$48,934,843.85 | \$47,975,956.88 | \$538,532.82  |
| <b>Resultado (Total de Ingresos - Total de Gastos)</b>   | \$0.00          | -\$1,868,390.49          | -\$1,868,390.49 | -\$1,329,857.67 | -\$370,970.70   | -\$538,532.82 |

ELABORÓ

C.P. RAMÓN ANTONIO PÉREZ RIVERA  
AUXILIAR DE ADMINISTRACIÓN B

REVISÓ

C.P. MERCEDES GUADALUPE PÉREZ BRITO  
DIRECTORA DE ADMINISTRACIÓN

AUTORIZÓ

LIC. RAFAEL RODRÍGUEZ MÉNDEZ  
MAGISTRADO PRESIDENTE

**TRIBUNAL DE JUSTICIA ADMINISTRATIVA DEL ESTADO DE YUCATAN**  
**Indicadores de Postura Fiscal**  
**Del 1 de Enero al 31 de Diciembre de 2025**  
**(Cifras en pesos)**

| Concepto  | Estimado/Aprobado | Devengado     | Pagado        |
|---|-------------------|---------------|---------------|
| <b>I. Ingresos Presupuestarios (I=1+2)</b>                              | 47,592,316.00     | 47,604,986.18 | 47,604,986.18 |
| 1. Ingresos del Gobierno de la Entidad Federativa                       | 47,592,316.00     | 47,604,986.18 | 47,604,986.18 |
| 2. Ingresos del Sector Paraestatal                                      | 0.00              | 0.00          | 0.00          |
| <b>II. Egresos Presupuestarios (II=3+4)</b>                             | 47,592,316.00     | 48,934,843.85 | 47,963,257.88 |
| 3. Egresos del Gobierno de la Entidad Federativa                        | 47,592,316.00     | 48,934,843.85 | 47,963,257.88 |
| 4. Egresos del Sector Paraestatal                                       | 0.00              | 0.00          | 0.00          |
| <b>III. Balance Presupuestario (Superávit o Déficit) (III = I - II)</b> | 0.00              | -1,329,857.67 | -358,271.70   |

| Concepto   | Estimado/Aprobado | Devengado     | Pagado      |
|--|-------------------|---------------|-------------|
| <b>III. Balance presupuestario (Superávit o Déficit)</b>       | 0.00              | -1,329,857.67 | -358,271.70 |
| <b>IV. Intereses, Comisiones y Gastos de la Deuda</b>          | 0.00              | 0.00          | 0.00        |
| <b>V. Balance Primario (Superávit o Déficit) (V= III - IV)</b> | 0.00              | -1,329,857.67 | -358,271.70 |


| Concepto   | Estimado/Aprobado | Devengado | Pagado |
|--|-------------------|-----------|--------|
| <b>A. Financiamiento</b>                               | 0                 | 0         | 0      |
| <b>B. Amortización de la deuda</b>                     | 0                 | 0         | 0      |
| <b>C. Endeudamiento ó desendeudamiento (C = A - B)</b> | 0                 | 0         | 0      |

ELABORÓ




C.P. RAMÓN ANTONIO PÉREZ RIVERA  
 AUXILIAR DE ADMINISTRACIÓN Y CONTABILIDAD

REVISÓ



C.P. MERCEDES GUADALUPE GÓMEZ BRITO  
 DIRECTORA DE ADMINISTRACIÓN

AUTORIZÓ



LIC. RAFAEL RODRÍGUEZ MÉNDEZ  
 MAGISTRADO PRESIDENTE


Cuenta Pública 2025  
 Relación de Bienes Muebles que integran el Patrimonio  
 Al 31 de Diciembre de 2025  
 (Cifras en Pesos)  
 Ente Público: TRIBUNAL DE JUSTICIA ADMINISTRATIVA DEL ESTADO DE YUCATAN

| Código         | Descripción del Bien Mueble   | Valor en libras |
|----------------|---|-----------------|
| ARCHIVERO-01   | ARCHIVERO IMITACION MADERA HORIZONTAL MARCA ROAL DE 4 GAVETAS COLOR ROBLE Y CERRADURA CON LLAVE   | 0.00            |
| ARCHIVERO-04   | ARCHIVERO METÁLICO VERTICAL DE 4 GAVETAS CON CUBIERTA DE FORMICA Y CERRADURA CON LLAVE  | 0.00            |
| ARCHIVERO-07   | ARCHIVERO METÁLICO VERTICAL DE 4 GAVETAS CON CUBIERTA DE FORMICA Y CERRADURA CON LLAVE  | 0.00            |
| ARCHIVERO-10   | ARCHIVERO METALICO DE 4 GAVETAS GREY  | 0.00            |
| ARCHIVERO-11   | ARCHIVERO METALICO DE 4 GAVETAS GREY  | 0.00            |
| ARCHIVERO-12   | ARCHIVERO METALICO DE 4 GAVETAS GREY  | 0.00            |
| ARCHIVERO-13   | ARCHIVERO METALICO DE 4 GAVETAS GREY  | 0.00            |
| ARCHIVERO-14   | ARCHIVERO METALICO DE 4 GAVETAS GREY  | 0.00            |
| ARCHIVERO-15   | ARCHIVERO METALICO DE 4 GAVETAS GREY  | 0.00            |
| ARCHIVERO-16   | ARCHIVERO OFICINA 100 X 52 Y 61 3 GAVETAS   | 0.00            |
| ARCHIVERO-17   | ARCHIVERO 4 GAVETAS DE OFICINA  | 0.00            |
| ARCHIVERO-18   | ARCHIVERO 4 GAVETAS DE OFICINA  | 0.00            |
| ARCHIVERO-19   | GABINETE UNIVERSAL  | 0.00            |
| ARCHIVERO-20   | GABINETE UNIVERSAL  | 0.00            |
| ARCHIVERO-21   | GABINETE MULTIUSOS CHOCOLATE  | 0.00            |
| ARCHIVERO-22   | GABINETE MULTIUSOS CHOCOLATE  | 0.00            |
| ARCHIVERO-23   | ARCHIVERO 4 GAV.T/OFICIO 1.320 X .50 X .70 C/CUBIERTA SIN MODELO, SIN N/S   | 0.00            |
| ARCHIVERO-24   | ARCHIVERO 4 GAV.T/OFICIO 1.320 X .50 X .70 C/CUBIERTA SIN MODELO, SIN N/S   | 0.00            |
| ARCHIVERO-25   | ARCHIVERO 4 GAV.T/OFICIO 1.320 X .50 X .70 C/CUBIERTA SIN MODELO, SIN N/S   | 0.00            |
| ARCHIVERO-26   | ARCHIVERO 4 GAV.T/OFICIO 1.320 X .50 X .70 C/CUBIERTA SIN MODELO, SIN N/S   | 0.00            |
| ARCHIVERO-27   | ARCHIVERO 4 GAV.T/OFICIO 1.320 X .50 X .70 C/CUBIERTA SIN MODELO, SIN N/S   | 0.00            |
| ARCHIVERO-28   | ARCHIVERO DE 2 GAVETAS C/CAJA FUERTE 114 X 50 X 70 SIN MODELO, SIN N/S  | 0.00            |
| ARCHIVERO-29   | ARCHIVERO METÁLICO 4 GAVETAS MODELO GREY  | 0.00            |
| CONJ-EJEC-01   | CONJUNTO EJECUTIVO ATLANTICO  | 0.00            |
| CONJ-EJEC-02   | MODULO EJECUTIVO TRIZZA C/LIBRERO 5/PUERTAS   | 0.00            |
| CONJ-EJEC-03   | JUEGO EJECUTIVO BRUCELAS DE 1.63 X 2.20 M X 19 MM /CHO SIN N/S  | 0.00            |
| ESCRITORIO-03  | ESCRITORIO EJECUTIVO IMITACIÓN MADERA DE 1.80 X 0.80 CON 2 CAJONES Y CERRADURA CON LLAVE EN CADA LADO.  | 0.00            |
| ESCRITORIO-06  | ESCRITORIO SECRETARIAL DE 1.20 C/UNA CAJONERA   | 0.00            |
| ESCRITORIO-07  | ESCRITORIO C/LATERAL DE 1.80 MADERA CAFÉ SIN MODELO, SIN N/S  | 0.00            |
| LIBRERO-01     | LIBRERO MADERA-METAL C/CRISTAL 1.80 X 1.20 MT CAFÉ  | 0.00            |
| MESA-JUNTAS-01 | MESA DE MADERA PARA JUNTAS EN COLOR NATURAL LINEA CLASICA DE 3.50 X 1.10 MTS. CON ACABADO EN POLIÉSTER.   | 0.00            |
| SILLA-03       | SILLA OFICINA TERRACOTA   | 0.00            |
| SILLA-04       | SILLON DE TRABAJO AJUSTABLE C/BRAZOS ONIX SIN MODELO, SIN N/S   | 0.00            |
| SILLA-05       | SILLON DE TRABAJO AJUSTABLE C/BRAZOS ONIX SIN MODELO, SIN N/S   | 0.00            |
| SILLA-06       | SILLON DE TRABAJO AJUSTABLE C/BRAZOS ONIX SIN MODELO, SIN N/S   | 0.00            |
| SOFA-01        | SOFA MODELO GALA EN VINYL COLOR NEGRO DE 5 PIEZAS: 1 MÓDULO CON BRAZO IZQUIERDO, 1 MODULO CON BRAZO DERECHO, 2 MÓDULOS SIN BRAZOS Y 1 MODULO PUF. | 0.00            |
| SILLA-15       | SILLA EJECUTIVA ERGONOMICA  | 115.29          |
| SILLA-16       | SILLA EJECUTIVA ERGONOMICA  | 115.29          |
| SILLA-17       | SILLA EJECUTIVA ERGONOMICA  | 115.29          |
| SILLA-18       | SILLA EJECUTIVA ERGONOMICA  | 115.29          |
| SILLA-19       | SILLA EJECUTIVA ERGONOMICA  | 115.29          |
| SILLA-20       | SILLA EJECUTIVA ERGONOMICA  | 115.29          |
| ARCHIVERO-30   | ARCHIVERO DE 4 CAJONES METALICO MARCA LOTEN, MODELO LTA-1004 SIN NUMERO DE SERIE  | 1,056.00        |
| ARCHIVERO-31   | ARCHIVERO DE 4 CAJONES METALICO MARCA LOTEN, MODELO LTA-1004 SIN NUMERO DE SERIE  | 1,056.00        |
| ARCHIVERO-32   | ARCHIVERO DE 4 CAJONES METALICO MARCA LOTEN, MODELO LTA-1004 SIN NUMERO DE SERIE  | 1,056.00        |

**Cuenta Pública 2025**  
**Relación de Bienes Muebles que integran el Patrimonio**  
**Al 31 de Diciembre de 2025**  
**(Cifras em Pesos)**


**Ente Público: TRIBUNAL DE JUSTICIA ADMINISTRATIVA DEL ESTADO DE YUCATAN**

| Código        | Descripción del Bien Mueble   | Valor en libros |
|---------------|---|-----------------|
| ARCHIVERO-33  | ARCHIVERO DE 4 CAJONES METALICO MARCA LOTEN, MODELO LTA-1004 SIN NUMERO DE SERIE                                    | 1,056.00        |
| ARCHIVERO-34  | ARCHIVERO DE 4 CAJONES METALICO MARCA LOTEN, MODELO LTA-1004 SIN NUMERO DE SERIE                                    | 1,056.00        |
| GABINETE-01   | GABINETE UNIVERSAL 4 ENTREPAÑOS, INTERCAM   | 1,746.70        |
| GABINETE-02   | GABINETE UNIVERSAL 4 ENTREPAÑOS, INTERCAM   | 1,746.70        |
| GABINETE-03   | GABINETE UNIVERSAL 4 ENTREPAÑOS, INTERCAM   | 1,746.70        |
| GABINETE-04   | GABINETE UNIVERSAL CAL 22 85 X 39 X 180 FIJO CON 4 ENTREPAÑOS COLOR ARENA   | 1,769.70        |
| GABINETE-05   | GABINETE UNIVERSAL CAL 22 85 X 39 X 180 FIJO CON 4 ENTREPAÑOS COLOR ARENA   | 1,769.70        |
| GABINETE-06   | GABINETE UNIVERSAL CAL 22 85 X 39 X 180 FIJO CON 4 ENTREPAÑOS COLOR ARENA   | 1,769.70        |
| ESCRITORIO-08 | ESCRITORIO EN ""L"" DE 1.80 EN CHAPA DE MADERA EN COLOR EBANO MARCA: FIRENZA, MODELO: FW33-128, SIN NUMERO DE SERIE | 9,449.40        |
| LIBRERO-02    | LIBRERO DE 1.20 EN CHAPA DE MADERA EN COLOR CHOCOLATE   | 7,107.00        |
| LIBRERO-03    | LIBRERO DE 1.20 EN CHAPA DE MADERA EN COLOR CHOCOLATE   | 7,107.00        |
| LIBRERO-04    | LIBRERO DE 1.20 EN CHAPA DE MADERA EN COLOR CHOCOLATE   | 7,107.00        |
| LIBRERO-05    | LIBRERO DE 1.20 EN CHAPA DE MADERA EN COLOR CHOCOLATE   | 7,107.00        |
| LIBRERO-06    | LIBRERO DE 1.20 EN CHAPA DE MADERA EN COLOR CHOCOLATE   | 7,107.00        |
| LIBRERO-07    | LIBRERO DE 1.20 EN CHAPA DE MADERA EN COLOR CHOCOLATE   | 7,107.00        |
| LIBRERO-08    | LIBRERO DE 1.20 EN CHAPA DE MADERA EN COLOR CHOCOLATE   | 7,107.00        |
| LIBRERO-09    | LIBRERO DE 1.20 EN CHAPA DE MADERA EN COLOR CHOCOLATE   | 7,107.00        |
| SILLA-21      | SILLON EMPERADOR NEGRO C/COSTURAS   | 9,741.01        |
| MESA-02       | MESA REDONDA DE 1.40 CAFE (3 PAQUETES)  | 5,931.01        |
| MESA-03       | MESA REDONDA DE 1.40 CAFE (3 PAQUETES)  | 5,931.01        |
| CREDENZA-01   | CREDENZA DE 2.40 EN CHAPA DE MADERA EN COLOR EBANO  | 10,425.01       |
| SALA-01       | SALA DE 3-1-1 EN COLOR NEGRO  | 16,985.41       |
| MESA-04       | MESA MULTIUSOS ORION DE 120X60X75 CM (FALDON AL MEDIO) COLOR WENGUE   | 2,199.01        |
| SILLA-22      | SILLÓN EJECUTIVO CON DESCANSABRAZOS, RESPALDO EN MALLA CABECERA EN VINYL NEGRO                                      | 1,191.01        |
| MESA-05       | MESA CIRCULAR DE JUNTAS ORION C/BASE DE CRUZ DE 120X120X7 5 CM COLOR WENGUÉ   | 2,351.40        |
| ESCRITORIO-09 | ESCRITORIO EJECUTIVO DE 1.60 EN CHAPA DE MADERA CON LATERA L  | 8,043.00        |
| ESCRITORIO-10 | ESCRITORIO EJECUTIVO DE 1.60 EN CHAPA DE MADERA CON LATERA L  | 8,043.00        |
| ESCRITORIO-11 | ESCRITORIO EJECUTIVO DE 1.60 EN CHAPA DE MADERA CON LATERA L  | 8,043.00        |
| ESCRITORIO-12 | ESCRITORIO EJECUTIVO DE 1.60 EN CHAPA DE MADERA CON LATERA L  | 8,043.00        |
| ESCRITORIO-13 | ESCRITORIO EJECUTIVO DE 1.60 EN CHAPA DE MADERA CON LATERA L  | 8,043.00        |
| ESCRITORIO-14 | ESCRITORIO EJECUTIVO DE 1.60 EN CHAPA DE MADERA CON LATERA L  | 8,043.00        |
| ESCRITORIO-15 | ESCRITORIO EJECUTIVO DE 1.60 EN CHAPA DE MADERA CON LATERA L  | 8,043.00        |
| ESCRITORIO-16 | ESCRITORIO EJECUTIVO DE 1.60 EN CHAPA DE MADERA CON LATERA L  | 8,043.00        |
| SILLA-23      | SILLA DE VISITA SIN BRAZOS EN CHAPA DE MADERA   | 1,199.41        |
| SILLA-24      | SILLA DE VISITA SIN BRAZOS EN CHAPA DE MADERA   | 1,199.41        |
| SILLA-25      | SILLA DE VISITA SIN BRAZOS EN CHAPA DE MADERA   | 1,199.41        |
| SILLA-26      | SILLA DE VISITA SIN BRAZOS EN CHAPA DE MADERA   | 1,199.41        |
| SILLA-27      | SILLA DE VISITA SIN BRAZOS EN CHAPA DE MADERA   | 1,199.41        |
| SILLA-28      | SILLA DE VISITA SIN BRAZOS EN CHAPA DE MADERA   | 1,199.41        |
| SILLA-29      | SILLA DE VISITA SIN BRAZOS EN CHAPA DE MADERA   | 1,199.41        |
| SILLA-30      | SILLA DE VISITA SIN BRAZOS EN CHAPA DE MADERA   | 1,199.41        |
| SILLA-31      | SILLA DE VISITA SIN BRAZOS EN CHAPA DE MADERA   | 1,199.41        |
| SILLA-32      | SILLA DE VISITA SIN BRAZOS EN CHAPA DE MADERA   | 1,199.41        |
| SILLA-33      | SILLA DE VISITA SIN BRAZOS EN CHAPA DE MADERA   | 1,199.41        |
| SILLA-34      | SILLA DE VISITA SIN BRAZOS EN CHAPA DE MADERA   | 1,199.41        |
| SILLA-35      | SILLA DE VISITA SIN BRAZOS EN CHAPA DE MADERA   | 1,199.41        |
| SILLA-36      | SILLA DE VISITA SIN BRAZOS EN CHAPA DE MADERA   | 1,199.41        |
| SILLA-37      | SILLA DE VISITA SIN BRAZOS EN CHAPA DE MADERA   | 1,199.41        |
| SILLA-38      | SILLA DE VISITA SIN BRAZOS EN CHAPA DE MADERA   | 1,199.41        |
| SILLA-39      | SILLA DE VISITA SIN BRAZOS EN CHAPA DE MADERA   | 1,199.41        |




**Cuenta Pública 2025**  
**Relación de Bienes Muebles que integran el Patrimonio**  
**Al 31 de Diciembre de 2025**  
**(Cifras en Pesos)**  
**Ente Público: TRIBUNAL DE JUSTICIA ADMINISTRATIVA DEL ESTADO DE YUCATAN**


| Código        | Descripción del Bien Mueble   | Valor en libros |
|---------------|---|-----------------|
| SILLA-40      | SILLA DE VISITA SIN BRAZOS EN CHAPA DE MADERA   | 1,199.41        |
| SILLA-41      | SILLA DE VISITA SIN BRAZOS EN CHAPA DE MADERA   | 1,199.41        |
| SILLA-42      | SILLA DE VISITA SIN BRAZOS EN CHAPA DE MADERA   | 1,199.41        |
| SILLA-43      | SILLA DE VISITA SIN BRAZOS EN CHAPA DE MADERA   | 1,199.41        |
| SILLA-44      | SILLA DE VISITA SIN BRAZOS EN CHAPA DE MADERA   | 1,199.41        |
| SILLA-45      | SILLA DE VISITA SIN BRAZOS EN CHAPA DE MADERA   | 1,199.41        |
| SILLA-46      | SILLA DE VISITA SIN BRAZOS EN CHAPA DE MADERA   | 1,199.41        |
| SILLA-47      | SILLA DE VISITA SIN BRAZOS EN CHAPA DE MADERA   | 1,199.41        |
| SILLA-48      | SILLA DE VISITA SIN BRAZOS EN CHAPA DE MADERA   | 1,199.41        |
| SILLA-49      | SILLA DE VISITA SIN BRAZOS EN CHAPA DE MADERA   | 1,199.41        |
| SILLA-50      | SILLA DE VISITA SIN BRAZOS EN CHAPA DE MADERA   | 1,199.41        |
| SILLA-51      | SILLA DE VISITA SIN BRAZOS EN CHAPA DE MADERA   | 1,199.41        |
| SILLA-52      | SILLA DE VISITA SIN BRAZOS EN CHAPA DE MADERA   | 1,199.41        |
| SILLA-53      | SILLA DE VISITA SIN BRAZOS EN CHAPA DE MADERA   | 1,199.41        |
| SILLA-54      | SILLA DE VISITA SIN BRAZOS EN CHAPA DE MADERA   | 1,199.41        |
| SILLA-55      | SILLA DE VISITA SIN BRAZOS EN CHAPA DE MADERA   | 1,199.41        |
| SILLA-56      | SILLA DE VISITA SIN BRAZOS EN CHAPA DE MADERA   | 1,199.41        |
| SILLA-57      | SILLA DE VISITA SIN BRAZOS EN CHAPA DE MADERA   | 1,199.41        |
| SILLA-58      | SILLA DE VISITA SIN BRAZOS EN CHAPA DE MADERA   | 1,199.41        |
| SILLA-59      | SILLA DE VISITA SIN BRAZOS EN CHAPA DE MADERA   | 1,199.41        |
| SILLA-60      | SILLA DE VISITA SIN BRAZOS EN CHAPA DE MADERA   | 1,199.41        |
| SILLA-61      | SILLA DE VISITA SIN BRAZOS EN CHAPA DE MADERA   | 1,199.41        |
| SILLA-62      | SILLA DE VISITA SIN BRAZOS EN CHAPA DE MADERA   | 1,199.41        |
| MESA-06       | MESA LATERAL DE .60 EN CHAPA DE MADERA EN COLOR CHOCOLATE   | 1,827.00        |
| RECEPCION-01  | RECEPCION DE 160X60X1050CM CON CAJONES C/ CERRADURA NOGAL NATURAL CON GRIS  | 4,437.00        |
| MESA-07       | MESA DE JUNTAS DE 2.40  | 10,367.41       |
| MESA-08       | MESA DE JUNTAS DE 2.40  | 10,367.41       |
| ESCRITORIO-17 | ESCRITORIO EN "L" PENINSULA GRIS/WEGUE O PRECOMPUESTO CENIZO, CREDENZA EJECUTIVA SOFT/MODULAR GRIS/WEGUEO PRECOMPUESTO CENIZO, LIBRERO EJECUTIVO SOF EN COLOR GRIS/WEGUE O PRECOMPUESTO CENIZO Y ARCHIVERO PEDESTAL CARTA-OFICIO GRIS/WEGUE O PRECOM                | 11,706.72       |
| ESCRITORIO-18 | ESCRITORIO EN "L" PENINSULA GRIS/WEGUE O PRECOMPUESTO CENIZO, CREDENZA EJECUTIVA SOFT/MODULAR GRIS/WEGUEO PRECOMPUESTO CENIZO, LIBRERO EJECUTIVO SOF EN COLOR GRIS/WEGUE O PRECOMPUESTO CENIZO Y ARCHIVERO PEDESTAL CARTA-OFICIO GRIS/WEGUE O PRECOM PUESTO CENIZO. | 11,706.72       |
| ESCRITORIO-19 | ESCRITORIO EN "L" PENINSULA GRIS/WEGUE O PRECOMPUESTO CENIZO, CREDENZA EJECUTIVA SOFT/MODULAR GRIS/WEGUEO PRECOMPUESTO CENIZO, LIBRERO EJECUTIVO SOF EN COLOR GRIS/WEGUE O PRECOMPUESTO CENIZO Y ARCHIVERO PEDESTAL CARTA-OFICIO GRIS/WEGUE O PRECOM PUESTO CENIZO. | 11,706.72       |
| ESCRITORIO-20 | ESCRITORIO EN "L" PENINSULA GRIS/WEGUE O PRECOMPUESTO CENIZO, CREDENZA EJECUTIVA SOFT/MODULAR GRIS/WEGUEO PRECOMPUESTO CENIZO, LIBRERO EJECUTIVO SOF EN COLOR GRIS/WEGUE O PRECOMPUESTO CENIZO Y ARCHIVERO PEDESTAL CARTA-OFICIO GRIS/WEGUE O PRECOM PUESTO CENIZO. | 11,706.72       |
| ESCRITORIO-21 | ESCRITORIO EN "L" PENINSULA GRIS/WEGUE O PRECOMPUESTO CENIZO, CREDENZA EJECUTIVA SOFT/MODULAR GRIS/WEGUEO PRECOMPUESTO CENIZO, LIBRERO EJECUTIVO SOF EN COLOR GRIS/WEGUE O PRECOMPUESTO CENIZO Y ARCHIVERO PEDESTAL CARTA-OFICIO GRIS/WEGUE O PRECOM PUESTO CENIZO. | 11,706.72       |
| ESCRITORIO-22 | ESCRITORIO EN "L" PENINSULA GRIS/WEGUE O PRECOMPUESTO CENIZO, CREDENZA EJECUTIVA SOFT/MODULAR GRIS/WEGUEO PRECOMPUESTO CENIZO, LIBRERO EJECUTIVO SOF EN COLOR GRIS/WEGUE O PRECOMPUESTO CENIZO Y ARCHIVERO PEDESTAL CARTA-OFICIO GRIS/WEGUE O PRECOM PUESTO CENIZO. | 11,706.72       |




**Cuenta Pública 2025**  
**Relación de Bienes Muebles que integran el Patrimonio**  
**Al 31 de Diciembre de 2025**  
**(Cifras en Pesos)**


**Ente Público: TRIBUNAL DE JUSTICIA ADMINISTRATIVA DEL ESTADO DE YUCATAN**

| Código        | Descripción del Bien Mueble  | Valor en libros |
|---------------|--|-----------------|
| ESCRITORIO-23 | ESCRITORIO EN "L" PENINSULA GRIS/WEGUE O PRECOMPUESTO CENIZO, CREDENZA EJECUTIVA SOFT/MODULAR GRIS/WEGUEO PRECOMPUESTO CENIZO, LIBRERO EJECUTIVO SOF EN COLOR GRIS/WEGUE O PRECOMPUESTO CENIZO Y ARCHIVERO PEDESTAL CARTA-OFCIO GRIS/WEGUE O PRECOM PUESTO CENIZO. | 11,706.72       |
| ESCRITORIO-24 | ESCRITORIO EN "L" PENINSULA GRIS/WEGUE O PRECOMPUESTO CENIZO, CREDENZA EJECUTIVA SOFT/MODULAR GRIS/WEGUEO PRECOMPUESTO CENIZO, LIBRERO EJECUTIVO SOF EN COLOR GRIS/WEGUE O PRECOMPUESTO CENIZO Y ARCHIVERO PEDESTAL CARTA-OFCIO GRIS/WEGUE O PRECOM PUESTO CENIZO. | 11,706.72       |
| ESCRITORIO-25 | ESCRITORIO EN "L" PENINSULA GRIS/WEGUE O PRECOMPUESTO CENIZO, CREDENZA EJECUTIVA SOFT/MODULAR GRIS/WEGUEO PRECOMPUESTO CENIZO, LIBRERO EJECUTIVO SOF EN COLOR GRIS/WEGUE O PRECOMPUESTO CENIZO Y ARCHIVERO PEDESTAL CARTA-OFCIO GRIS/WEGUE O PRECOM PUESTO CENIZO. | 11,706.72       |
| ESCRITORIO-26 | ESCRITORIO EN "L" PENINSULA GRIS/WEGUE O PRECOMPUESTO CENIZO, CREDENZA EJECUTIVA SOFT/MODULAR GRIS/WEGUEO PRECOMPUESTO CENIZO, LIBRERO EJECUTIVO SOF EN COLOR GRIS/WEGUE O PRECOMPUESTO CENIZO Y ARCHIVERO PEDESTAL CARTA-OFCIO GRIS/WEGUE O PRECOM PUESTO CENIZO. | 11,706.72       |
| ESCRITORIO-27 | ESCRITORIO EN "L" PENINSULA GRIS/WEGUE O PRECOMPUESTO CENIZO, CREDENZA EJECUTIVA SOFT/MODULAR GRIS/WEGUEO PRECOMPUESTO CENIZO, LIBRERO EJECUTIVO SOF EN COLOR GRIS/WEGUE O PRECOMPUESTO CENIZO Y ARCHIVERO PEDESTAL CARTA-OFCIO GRIS/WEGUE O PRECOM PUESTO CENIZO. | 11,706.72       |
| ESCRITORIO-28 | ESCRITORIO EN "L" PENINSULA GRIS/WEGUE O PRECOMPUESTO CENIZO, CREDENZA EJECUTIVA SOFT/MODULAR GRIS/WEGUEO PRECOMPUESTO CENIZO, LIBRERO EJECUTIVO SOF EN COLOR GRIS/WEGUE O PRECOMPUESTO CENIZO Y ARCHIVERO PEDESTAL CARTA-OFCIO GRIS/WEGUE O PRECOM PUESTO CENIZO. | 11,706.72       |
| ESCRITORIO-29 | ESCRITORIO EN "L" PENINSULA GRIS/WEGUE O PRECOMPUESTO CENIZO, CREDENZA EJECUTIVA SOFT/MODULAR GRIS/WEGUEO PRECOMPUESTO CENIZO, LIBRERO EJECUTIVO SOF EN COLOR GRIS/WEGUE O PRECOMPUESTO CENIZO Y ARCHIVERO PEDESTAL CARTA-OFCIO GRIS/WEGUE O PRECOM PUESTO CENIZO. | 11,706.72       |
| ESCRITORIO-30 | ESCRITORIO EN "L" PENINSULA GRIS/WEGUE O PRECOMPUESTO CENIZO, CREDENZA EJECUTIVA SOFT/MODULAR GRIS/WEGUEO PRECOMPUESTO CENIZO, LIBRERO EJECUTIVO SOF EN COLOR GRIS/WEGUE O PRECOMPUESTO CENIZO Y ARCHIVERO PEDESTAL CARTA-OFCIO GRIS/WEGUE O PRECOM PUESTO CENIZO. | 11,706.72       |
| ESCRITORIO-31 | ESCRITORIO EN "L" PENINSULA GRIS/WEGUE O PRECOMPUESTO CENIZO, CREDENZA EJECUTIVA SOFT/MODULAR GRIS/WEGUEO PRECOMPUESTO CENIZO, LIBRERO EJECUTIVO SOF EN COLOR GRIS/WEGUE O PRECOMPUESTO CENIZO Y ARCHIVERO PEDESTAL CARTA-OFCIO GRIS/WEGUE O PRECOM PUESTO CENIZO. | 11,706.72       |
| ESCRITORIO-32 | ESCRITORIO EN "L" PENINSULA GRIS/WEGUE O PRECOMPUESTO CENIZO, CREDENZA EJECUTIVA SOFT/MODULAR GRIS/WEGUEO PRECOMPUESTO CENIZO, LIBRERO EJECUTIVO SOF EN COLOR GRIS/WEGUE O PRECOMPUESTO CENIZO Y ARCHIVERO PEDESTAL CARTA-OFCIO GRIS/WEGUE O PRECOM PUESTO CENIZO. | 11,706.72       |
| ESCRITORIO-33 | ESCRITORIO EN "L" PENINSULA GRIS/WEGUE O PRECOMPUESTO CENIZO, CREDENZA EJECUTIVA SOFT/MODULAR GRIS/WEGUEO PRECOMPUESTO CENIZO, LIBRERO EJECUTIVO SOF EN COLOR GRIS/WEGUE O PRECOMPUESTO CENIZO Y ARCHIVERO PEDESTAL CARTA-OFCIO GRIS/WEGUE O PRECOM PUESTO CENIZO. | 11,706.72       |
| ESCRITORIO-34 | ESCRITORIO EN "L" PENINSULA GRIS/WEGUE O PRECOMPUESTO CENIZO, CREDENZA EJECUTIVA SOFT/MODULAR GRIS/WEGUEO PRECOMPUESTO CENIZO, LIBRERO EJECUTIVO SOF EN COLOR GRIS/WEGUE O PRECOMPUESTO CENIZO Y ARCHIVERO PEDESTAL CARTA-OFCIO GRIS/WEGUE O PRECOM PUESTO CENIZO. | 11,706.72       |
| ESCRITORIO-35 | ESCRITORIO EN "L" PENINSULA GRIS/WEGUE O PRECOMPUESTO CENIZO, CREDENZA EJECUTIVA SOFT/MODULAR GRIS/WEGUEO PRECOMPUESTO CENIZO, LIBRERO EJECUTIVO SOF EN COLOR GRIS/WEGUE O PRECOMPUESTO CENIZO Y ARCHIVERO PEDESTAL CARTA-OFCIO GRIS/WEGUE O PRECOM PUESTO CENIZO. | 11,706.72       |




**Cuenta Pública 2025**  
**Relación de Bienes Muebles que integran el Patrimonio**  
**Al 31 de Diciembre de 2025**  
**(Cifras em Pesos)**  
**Ente Público: TRIBUNAL DE JUSTICIA ADMINISTRATIVA DEL ESTADO DE YUCATAN**

| Código        | Descripción del Bien Mueble   | Valor en libros |
|---------------|---|-----------------|
| ESCRITORIO-36 | ESCRITORIO EN "L" PENINSULA GRIS/WEGUE O PRECOMPUESTO CENIZO, CREDENZA EJECUTIVA SOFT/MODULAR GRIS/WEGUEO PRECOMPUESTO CENIZO, LIBRERO EJECUTIVO SOF EN COLOR GRIS/WEGUE O PRECOMPUESTO CENIZO Y ARCHIVERO PEDESTAL CARTA-OFICIO GRIS/WEGUE O PRECOM                | 11,706.72       |
| ESCRITORIO-37 | ESCRITORIO EN "L" PENINSULA GRIS/WEGUE O PRECOMPUESTO CENIZO, CREDENZA EJECUTIVA SOFT/MODULAR GRIS/WEGUEO PRECOMPUESTO CENIZO, LIBRERO EJECUTIVO SOF EN COLOR GRIS/WEGUE O PRECOMPUESTO CENIZO Y ARCHIVERO PEDESTAL CARTA-OFICIO GRIS/WEGUE O PRECOM PUESTO CENIZO. | 11,706.72       |
| ESCRITORIO-38 | ESCRITORIO EN "L" PENINSULA GRIS/WEGUE O PRECOMPUESTO CENIZO, CREDENZA EJECUTIVA SOFT/MODULAR GRIS/WEGUEO PRECOMPUESTO CENIZO, LIBRERO EJECUTIVO SOF EN COLOR GRIS/WEGUE O PRECOMPUESTO CENIZO Y ARCHIVERO PEDESTAL CARTA-OFICIO GRIS/WEGUE O PRECOM PUESTO CENIZO. | 11,706.72       |
| ESCRITORIO-39 | ESCRITORIO EN "L" PENINSULA GRIS/WEGUE O PRECOMPUESTO CENIZO, CREDENZA EJECUTIVA SOFT/MODULAR GRIS/WEGUEO PRECOMPUESTO CENIZO, LIBRERO EJECUTIVO SOF EN COLOR GRIS/WEGUE O PRECOMPUESTO CENIZO Y ARCHIVERO PEDESTAL CARTA-OFICIO GRIS/WEGUE O PRECOM PUESTO CENIZO. | 11,706.72       |
| ESCRITORIO-40 | ESCRITORIO EN "L" PENINSULA GRIS/WEGUE O PRECOMPUESTO CENIZO, CREDENZA EJECUTIVA SOFT/MODULAR GRIS/WEGUEO PRECOMPUESTO CENIZO, LIBRERO EJECUTIVO SOF EN COLOR GRIS/WEGUE O PRECOMPUESTO CENIZO Y ARCHIVERO PEDESTAL CARTA-OFICIO GRIS/WEGUE O PRECOM PUESTO CENIZO. | 11,706.72       |
| ESCRITORIO-41 | ESCRITORIO EN "L" PENINSULA GRIS/WEGUE O PRECOMPUESTO CENIZO, CREDENZA EJECUTIVA SOFT/MODULAR GRIS/WEGUEO PRECOMPUESTO CENIZO, LIBRERO EJECUTIVO SOF EN COLOR GRIS/WEGUE O PRECOMPUESTO CENIZO Y ARCHIVERO PEDESTAL CARTA-OFICIO GRIS/WEGUE O PRECOM PUESTO CENIZO. | 11,706.72       |
| SILLA-63      | SILLÓN EJECUTIVO CON DESCANSABRAZOS, RESPALDO EN MALLA CABECERA EN VINYL NEGRO  | 1,191.00        |
| SILLA-64      | SILLA DE VISITA SIN BRAZOS EN CHAPA DE MADERA   | 1,249.39        |
| SILLA-65      | SILLA DE VISITA SIN BRAZOS EN CHAPA DE MADERA   | 1,249.39        |
| SILLA-66      | SILLA DE VISITA SIN BRAZOS EN CHAPA DE MADERA   | 1,249.39        |
| SILLA-67      | SILLA DE VISITA SIN BRAZOS EN CHAPA DE MADERA   | 1,249.39        |
| SILLA-68      | SILLA DE VISITA SIN BRAZOS EN CHAPA DE MADERA   | 1,249.39        |
| SILLA-69      | SILLA DE VISITA SIN BRAZOS EN CHAPA DE MADERA   | 1,249.39        |
| SILLA-70      | SILLA DE VISITA SIN BRAZOS EN CHAPA DE MADERA   | 1,249.38        |
| SILLA-71      | SILLA DE VISITA SIN BRAZOS EN CHAPA DE MADERA   | 1,249.38        |
| SILLA-72      | SILLA DE VISITA SIN BRAZOS EN CHAPA DE MADERA   | 1,249.38        |
| RECEPCION-02  | RECEPCION DE 160X60X1050CM CON CAJONES C/ CERRADURA NOGAL NATURAL CON GRIS  | 4,621.88        |
| ESCRITORIO-42 | ESCRITORIO PENINSULA PRECOMPUESTO CENIZA, LATERAL PENINSULA PRECOMPUESTO CENIZA, CREDENZA EJECUTIVA SOFT PRECOMPUESTO CENIZA, LIBRERO EJECUTIVO SOFT FONDO COMPLETO PRECOMPUE STO CENIZA ARCHIVERO PEDESTAL CARTA-OFICIO PRECOMPUESTO CENIZA                        | 12,194.50       |
| ESCRITORIO-43 | ESCRITORIO PENINSULA PRECOMPUESTO CENIZA, LATERAL PENINSULA PRECOMPUESTO CENIZA, CREDENZA EJECUTIVA SOFT PRECOMPUESTO CENIZA, LIBRERO EJECUTIVO SOFT FONDO COMPLETO PRECOMPUE STO CENIZA ARCHIVERO PEDESTAL CARTA-OFICIO PRECOMPUESTO CENIZA                        | 12,194.50       |
| ESCRITORIO-44 | ESCRITORIO PENINSULA PRECOMPUESTO CENIZA, LATERAL PENINSULA PRECOMPUESTO CENIZA, CREDENZA EJECUTIVA SOFT PRECOMPUESTO CENIZA, LIBRERO EJECUTIVO SOFT FONDO COMPLETO PRECOMPUE STO CENIZA ARCHIVERO PEDESTAL CARTA-OFICIO PRECOMPUESTO CENIZA                        | 12,194.50       |
| ESCRITORIO-45 | ESCRITORIO PENINSULA PRECOMPUESTO CENIZA, LATERAL PENINSULA PRECOMPUESTO CENIZA, CREDENZA EJECUTIVA SOFT PRECOMPUESTO CENIZA, LIBRERO EJECUTIVO SOFT FONDO COMPLETO PRECOMPUE STO CENIZA ARCHIVERO PEDESTAL CARTA-OFICIO PRECOMPUESTO CENIZA                        | 12,194.50       |
| ESCRITORIO-46 | ESCRITORIO PENINSULA PRECOMPUESTO CENIZA, LATERAL PENINSULA PRECOMPUESTO CENIZA, CREDENZA EJECUTIVA SOFT PRECOMPUESTO CENIZA, LIBRERO EJECUTIVO SOFT FONDO COMPLETO PRECOMPUE STO CENIZA ARCHIVERO PEDESTAL CARTA-OFICIO PRECOMPUESTO CENIZA                        | 12,194.50       |
| ESCRITORIO-47 | MESA MULTIUSOS ORION DE 120X60X75 CM (FALDON AL MEDIO) COLOR NOGAL URBANO   | 6,954.77        |





**Cuenta Pública 2025**  
**Relación de Bienes Muebles que integran el Patrimonio**  
**Al 31 de Diciembre de 2025**  
**(Cifras em Pesos)**  
**Ente Público: TRIBUNAL DE JUSTICIA ADMINISTRATIVA DEL ESTADO DE YUCATAN**

| Código        | Descripción del Bien Mueble   | Valor en libros |
|---------------|---|-----------------|
| ESCRITORIO-48 | ARCHIVERO MOVIL ERGONOMICO ORION C/2 GAVETAS (1A+1P) DE 43X53X55.6 CM COLOR NOGAL URBANO  | 6,030.77        |
| MESA-09       | MESA DE JUNTAS DE MELAMINICA DE 2.40 X 1.20 ROBLE SANTANA, CREDENZA TIPO ITALIA DE 1.50 X 60 ROBLE SANTANA  | 12,271.47       |
| CREDENZA-02   | CONJUNTO ESCRITORIO QUADRO DER/IZQ DE 150X60X75CM,KIT 3 FTES CREDENZA QUADRO 150X40X54CM  | 8,717.91        |
| COMP-PORT-03  | COMPUTADORA HP PAVILION   | 0.00            |
| COMP-PORT-04  | Computadora portátil Marca Lenovo G50-30, Modelo: 80G0, Sistema operativo: Windows 8, Procesador Intel Celeron CPU N2830 2.16 GHz, Memoria RAM: 4 GB, Disco duro 1 TB, Tipo de sistema operativo: 64 bits procesador x64, S/N: PFO23WYA, Display de 15.6" HD LED, Adaptador A.C. modelo: ADLX45NCC3A  | 0.00            |
| COMP-PORT-05  | Computadora portátil Marca Lenovo G50-30, Modelo: 80G0, Sistema operativo: Windows 8, Procesador Intel Celeron CPU N2830 2.16 GHz, Memoria RAM: 4 GB, Disco duro 1 TB, Tipo de sistema operativo: 64 bits procesador x64, S/N: PFO25XCK, Display de 15.6" HD LED, Adaptador A.C. modelo: ADLX45NCC3A  | 0.00            |
| COMP-PORT-06  | Computadora portátil Marca Lenovo G50-30, Modelo: 80G0, Sistema operativo: Windows 8, Procesador Intel Celeron CPU N2830 2.16 GHz, Memoria RAM: 4 GB, Disco duro 1 TB, Tipo de sistema operativo: 64 bits procesador x64, S/n: PFO24CPU, Display de 15.6" HD LED, Adaptador A.C. modelo: ADLX45NCC3A  | 0.00            |
| EQ-COMP-28    | COMPAQ MODELO 18-32041A ALL-IN-ONE PC PANTALLA ANCHA HD DE 18.5 PULGADAS PROCESADOR ACCELERADO AMD E1-1500 4GB DE MEMORIA DDR3 DISCO DURO DE 500 GB 7200 RPM SERIAL ATA GRABADOR DE DVD SUPERMULTI CON BANDEJA DELGADA ALTAVOCES INTEGRADOS LAN INALAMBRICA 802.11 B/G/N CAMARA WEB HP TRUEVISION HD. NUMERO DE SERIE 5CM33202LY SISTEMA OPERATIVO WINDOWS 8 INCLUYE 1 MOUSE ALAMBRICO HP C.T FCYRV0BN34V4EJ 1 TECLADO ALAMBRICO HP C.T. BCYSTOACP4YPF2 1 ADAPTADOR 90W MODELO SERIE: PPP012L-E | 0.00            |
| EQ-COMP-29    | COMPAQ MODELO 18-32041A ALL-IN-ONE PC PANTALLA ANCHA HD DE 18.5 PULGADAS PROCESADOR ACCELERADO AMD E1-1500 4GB DE MEMORIA DDR3 DISCO DURO DE 500 GB 7200 RPM SERIAL ATA GRABADOR DE DVD SUPERMULTI CON BANDEJA DELGADA ALTAVOCES INTEGRADOS LAN INALAMBRICA 802.11 B/G/N CAMARA WEB HP TRUEVISION HD. NUMERO DE SERIE 5CM33505JQ SISTEMA OPERATIVO WINDOWS 8 INCLUYE 1 MOUSE ALAMBRICO HP C.T FCYRV0BN34V4EJ 1 TECLADO ALAMBRICO HP C.T. BCYSTOACP4YPF2 1 ADAPTADOR 90W MODELO SERIE: PPP012L-E | 0.00            |
| EQ-COMP-30    | COMPAQ MODELO 18-32041A ALL-IN-ONE PC PANTALLA ANCHA HD DE 18.5 PULGADAS PROCESADOR ACCELERADO AMD E1-1500 4GB DE MEMORIA DDR3 DISCO DURO DE 500 GB 7200 RPM SERIAL ATA GRABADOR DE DVD SUPERMULTI CON BANDEJA DELGADA ALTAVOCES INTEGRADOS LAN INALAMBRICA 802.11 B/G/N CAMARA WEB HP TRUEVISION HD. NUMERO DE SERIE 5CM33505F9 SISTEMA OPERATIVO WINDOWS 8 INCLUYE 1 MOUSE ALAMBRICO HP C.T FCYRV0BN34V4EJ 1 TECLADO ALAMBRICO HP C.T. BCYSTOACP4YPF2 1 ADAPTADOR 90W MODELO SERIE: PPP012L-E | 0.00            |
| EQ-COMP-31    | COMPAQ MODELO 18-32041A ALL-IN-ONE PC PANTALLA ANCHA HD DE 18.5 PULGADAS PROCESADOR ACCELERADO AMD E1-1500 4GB DE MEMORIA DDR3 DISCO DURO DE 500 GB 7200 RPM SERIAL ATA GRABADOR DE DVD SUPERMULTI CON BANDEJA DELGADA ALTAVOCES INTEGRADOS LAN INALAMBRICA 802.11 B/G/N CAMARA WEB HP TRUEVISION HD. NUMERO DE SERIE 5CM33202KZ SISTEMA OPERATIVO WINDOWS 8 INCLUYE 1 MOUSE ALAMBRICO HP C.T FCYRV0BN34V4EJ 1 TECLADO ALAMBRICO HP C.T. BCYSTOACP4YPF2 1 ADAPTADOR 90W MODELO SERIE: PPP012L-E | 0.00            |

Handwritten signature and initials in the right margin of the document.

**Cuenta Pública 2025**  
**Relación de Bienes Muebles que integran el Patrimonio**  
**Al 31 de Diciembre de 2025**  
**(Cifras em Pesos)**  
**Ente Público: TRIBUNAL DE JUSTICIA ADMINISTRATIVA DEL ESTADO DE YUCATAN**


| Código            | Descripción del Bien Mueble   | Valor en libras |
|-------------------|---|-----------------|
| EQ-COMP-33        | LAP TOP SONY VAIO MODELO NUMERO SVF15215CLW NUMERO DE SERIE 54577084-0018272 COMPUTADORA PORTATIL COLOR BLANCO SONY VAIO FIT 15E TOUCHSCREEN PROCESADOR INTEL CORE I5-3337U/1.8 g.h.z GRAFICOS: TARJETA GRAFICA INTEL HD 400/NVIDIA GEFORCE GT 740M TECNOLOGIA NVIDIA OPTIMUS 1GB PANTALLA LCD:15.5"/1366 X 768 MEMORIA RAM:6 GB ALMACENAMIENTO: APROX 750 GB(UNIDAD DE DISCO DURO HIBRIDO) UNIDAD OPTICA: REPRODUCTOR Y QUEMADOR DVD SISTEMA OPERATIVO WINDOWS 8. INCLUYE ADAPTADOR SONY 19.5 V  | 0.00            |
| EQ-COMP-34        | HP PAVILION TOUCH MODELO 23-F3510A ALIENWARE PC PANTALLA ANCHA DE 23 PULGADAS DE DIAGONAL IPS CON 5 PUNTOS DE TOQUE HD CON LUZ DE FONDO LED TERCERA GENERACIÓN DEL PROCESADOR INTEL CORE I5-3330S 8GB DE MEMORIA DDR3 DISCO DURO DE 2 TB 7200 RPM SERIAL ATA GRABADOR DE DVD SUPERMULTI CON BANDEJA DELGADA TARJETA GRÁFICA INTEL HD 2500 BLUETOOTH 4.0 Y LAN INALÁMBRICA 802.11a/b/g/n CAMARA WEB HP TRUEVISION 720p HD LECTOR DE TARJETAS MULTIMEDIA 7 EN 1 HP NUMERO DE SERIE 3CR33817VX PRODUCTO NUMERO H6X24AA#ABM SISTEMA OPERATIVO WINDOWS 8 INCLUYE TECLADO INALAMBRIICO HP MODELO NÚMERO SK-2061 ID NÚMERO:KCC-CRI-HPK-SK-2061 MOUSE INALAMBRIICO MODELO NÚMERO: SM-2061/SD-2060 ID NÚMERO:KCC-CRI-HPK-SM-2061/HPK-2060 MARCA HP | 0.00            |
| COMP-PORT-08      | LAP TOP HP X360 11-AB009LA NUMERO DE SERIE CND6387SK, DD 500 GB, 11.6 "   | 0.00            |
| EQ-COMP-39        | DESKTOP HP AIO 20-C206LA NUMERO DE SERIE 8CC7181FMC   | 0.00            |
| EQ-COMP-40        | DESKTOP HP AIO 20-C206LA NUMERO DE SERIA 8CC7181FGC   | 0.00            |
| MULTIFUNCIONAL-06 | MULTIFUNCIONAL EPSON L-380 ECOTANK NUMERO DE SERIE X34N066906   | 0.00            |
| MULTIFUNCIONAL-07 | MULTIFUNCIONAL BROTHER DCP-L5600DN L NUMERO DE SERIE:U64191M6N348839  | 0.00            |
| MULTIFUNCIONAL-08 | MULTIFUNCIONAL BROTHER DCP-L5600DN L NUMERO DE SERIE:U64191M6N348816  | 0.00            |
| EQ-COMP-41        | EQUIPO DE COMPUTO ENSAMBLADO NUMERO DE SERIE 940399152931   | 0.00            |
| EQ-COMP-42        | EQUIPO DE COMPUTO ENSAMBLADO NUMERO DE SERIE 940399152869   | 0.00            |
| EQ-COMP-43        | DESKTOP HP AIO 24-F004LA N.S. 8CC81704CR  | 0.00            |
| EQ-COMP-44        | DESKTOP HP AIO 22-B204LA N.S. 8CC80810K5  | 0.00            |
| EQ-COMP-45        | DESKTOP HP AIO 22-B204LA N.S. 8CC719132J  | 0.00            |
| EQ-COMP-46        | DESKTOP HP AIO 22-B204LA N.S. 8CC80218TQ  | 0.00            |
| EQ-COMP-47        | DESKTOP HP AIO 22-B204LA N.S. 8CC81304WX  | 0.00            |
| EQ-COMP-48        | DESKTOP AIO HP 20-C401LA NUMERO DE SERIE 8CC8241FW7   | 0.00            |
| SCANNER-01        | SCANNER EPSON WORFORCE ES-500W WIRELESS X2HL071466 / 08472619   | 0.00            |
| EQ-COMP-49        | COMPUTADORA PORTÁTIL MARCA MACBOOK AIR DE 13 PULGADAS 2560 POR 1600 PÍXELES, MODELO A1932 PROCESADOR INTEL CORE I5 DE DOBLE NÚCLEO DE 1.6 GHZ, 8 GB DE MEMORIA SDRAM LPDDR3, SSD BASADO EN PCLE DE 128 GB, SERIE NÚMERO FVFDZ3FDLYWG  | 0.00            |
| EQ-COMP-50        | EQUIPO DE COMPUTO INTEGRADO POR CPU DELL OPTIPLEX 3070 SFF, CORE I5-9500, 8GB, DDR4, 1TB, WINDOWS 10 PRO SERIE NÚMERO CJV29Z2 Y MONITOR DELL DE2216HV (210-AGNC) DE 21.5" 1920 X 1080 VGA LED SERIE NÚMERO JD56CX2  | 0.00            |
| EQ-COMP-51        | EQUIPO DE COMPUTO INTEGRADO POR CPU DELL OPTIPLEX 3070 SFF, CORE I5-9500, 8GB, DDR4, 1TB, WINDOWS 10 PRO SERIE NÚMERO CZXP9Z2 MONITOR DELL DE2216HV (210-AGNC) DE 21.5" 1920 X 1080 VGA LED SERIE NÚMERO 2636CX2  | 0.00            |
| EQ-COMP-52        | EQUIPO DE COMPUTO INTEGRADO POR CPU DELL VOSTRO 3470 SFF, (1F3FG) CI3-8100, 4GB, 1TB, WINDOWS 10 PRO, SERIE NÚMERO JH2ZSM2 MONITOR DELL DE2216HV (210-AGNC) DE 21.5" 1920 X 1080 VGA LED SERIE NÚMERO 3D36CX2   | 0.00            |
| EQ-COMP-53        | EQUIPO DE COMPUTO INTEGRADO POR CPU DELL VOSTRO 3470 SFF, (1F3FG) CI3-8100, 4GB, 1TB, WINDOWS 10 PRO, SERIE NÚMERO JH2DXD2 Y MONITOR DELL DE2216HV (210-AGNC) DE 21.5" 1920 X 1080 VGA LED SERIE NÚMERO 1H56CX2   | 0.00            |
| EQ-COMP-54        | EQUIPO DE COMPUTO INTEGRADO POR CPU DELL VOSTRO 3470 SFF, (1F3FG) CI3-8100, 4GB, 1TB, WINDOWS 10 PRO, SERIE NÚMERO JGJTQX2 MONITOR DELL DE2216HV (210-AGNC) DE 21.5" 1920 X 1080 VGA LED SERIE NÚMERO JG56CX2   | 0.00            |



**Cuenta Pública 2025**  
**Relación de Bienes Muebles que integran el Patrimonio**  
**Al 31 de Diciembre de 2025**  
**(Cifras em Pesos)**

**Ente Público: TRIBUNAL DE JUSTICIA ADMINISTRATIVA DEL ESTADO DE YUCATAN**

| Código     | Descripción del Bien Mueble  | Valor en libros |
|------------|--|-----------------|
| EQ-COMP-55 | EQUIPO DE COMPUTO INTEGRADO POR CPU DELL VOSTRO 3470 SFF, (1F3FG) CI3-8100, 4GB, 1TB, WINDOWS 10 PRO, SERIE NÚMERO JH318N2 MONITOR DELL DE2216HV (210-AGNC) DE 21.5" 1920 X 1080 VGA LED SERIE NÚMERO HD56CX2  | 0.00            |
| EQ-COMP-56 | EQUIPO DE COMPUTO INTEGRADO POR CPU DELL VOSTRO 3470 SFF, (1F3FG) CI3-8100, 4GB, 1TB, WINDOWS 10 PRO, SERIE NÚMERO JG80RX2 MONITOR DELL DE2216HV (210-AGNC) DE 21.5" 1920 X 1080 VGA LED SERIE NÚMERO 6D56CX2  | 0.00            |
| EQ-COMP-57 | EQUIPO DE COMPUTO INTEGRADO POR CPU DELL VOSTRO 3470 SFF, (1F3FG) CI3-8100, 4GB, 1TB, WINDOWS 10 PRO, SERIE NÚMERO JGQVQX2 MONITOR DELL DE2216HV (210-AGNC) DE 21.5" 1920 X 1080 VGA LED SERIE NÚMERO 2536CX2  | 0.00            |
| SCANNER-02 | SCANNER EPSON WORFORCE ES-500W 600 x 1200 NUMERO DE SERIE X2HL108376   | 0.00            |
| SCANNER-03 | SCANNER EPSON WORFORCE ES-500W 600 x 1200 NUMERO DE SERIE X2HL108887   | 0.00            |
| SCANNER-04 | SCANNER EPSON WORFORCE ES-400 NUMERO DE SERIE X2H8212791   | 0.00            |
| SCANNER-05 | SCANNER EPSON WORFORCE ES-400 NUMERO DE SERIE X2H8212806   | 0.00            |
| SCANNER-06 | SCANNER EPSON WORFORCE ES-400 NUMERO DE SERIE X2H8216525   | 0.00            |
| SCANNER-07 | SCANNER EPSON WORFORCE ES-400 NUMERO DE SERIE X2H8212790   | 0.00            |
| EQ-COMP-58 | EQUIPO DE COMPUTO INTEGRADO POR CPU ENSAMBLADO i5, 8GB RAM NUM. SERIE 011392903011569, MONITOR LED LG 24MK430H-B 23.8 NUM. SERIE 105NTABA5512, OEM WINDOWS 10 PROFESIONAL, KIT TECLADO Y MOUSE ACTEK   | 0.00            |
| EQ-COMP-59 | LAP TOP : Modelo:HP 240 G8   Número de Producto: 616J9LT#ABM  Número de Serie: S/N 5CG2045MZD   Especificaciones de pantalla: Pantalla no táctil 35,56 cm (14,0 in) en diagonal, HD (1366 x 768), SVA, antirreflejos WLED, 250 nits, eDP micro-edge, 45% NTSC   Memoria: 8GB DE RAM  Almacenamiento doble:Unidad de estado sólido M.2 SATA-3 TLC de 128 GB y SATA 5400 RPM de 1 TB Procesador: Procesador Intel Core i5-1135G7 @ 2.40 GHz 2.42 GHz.   Tarjeta Gráfica: Integrados Gráficos Intel UHD   Puertos: (2) Puertos USB 3.2 Gen 1,(1) Puerto USB 3.2 Gen 1 Tipo C (sólo datos),(1) Puerto RJ-45/Ethernet,(1) Conector combinado de auriculares/micrófono, (1) Puerto de entrada de alimentación de CA Interfaz de Red: LAN inalámbrica (WLAN)Combinación de Realtek 802.11ac (2 x 2) WLAN y Bluetooth 5, Ethernet: Realtek 10/100/1000 GbE NIC Audio/Multimedia:(2) Altavoces estéreo integrados Sistema de doble micrófono integrado 2 W/4 ohmios por altavoz,Cámara HP TrueVision HD,   Teclado:/dispositivos señaladores/teclas de función   Fuente de alimentación: Adaptador de CA externo HP Smart de 65 W   Batería:Batería de iones de litio HP de larga duración de 3 celdas, 41 Wh  Sistema Operativo: Windows 11 home single lenguaje de 64 bits. | 0.00            |
| EQ-COMP-60 | HP All one PC: Modelo: 22-dd15061a   Número de Producto:4D8S1LA#ABM Número de serie :S/N 8CC2250FKP   Especificaciones de pantalla:21.5" diagonal, FHD (1920 x 1080), VA, three-sided micro-edge, anti-glare, 250 nits, 72% NTSC  Memoria: 8 GB de RAM DDR4-3200 MHz (1 x 8 GB) Almacenamiento interno: Unidad de estado sólido PCIe® NVMe™ M.2 de 256 GB  Tipo de procesador: Intel Core i3  Procesador: Intel® Core™ i3-1125G4 de 11.ª generación  Tarjeta gráfica: Gráficos Intel® UHD  Puertos:2 USB SuperSpeed Type-A con de 5 Gbps Velocidad de señalización; 2 USB 2.0 Type-A; 1 Salida HDMI 1.4; 1 RJ-45; 1 combinación de auriculares y micrófono Interfaz de red:LAN 10/100/1000 GbE integrada  Conexión inalámbrica: Combinación de Realtek RTL8821CE-M 802.11a/b/g/n/ac (1x1) Wi-Fi® y Bluetooth® 4.2  Unidad óptica:no incluida  Tipo de suministro eléctrico: Adaptador de alimentación de CA inteligente de 65 W  Cámara web:Cámara de privacidad HP True Vision 720p HD con micrófonos digitales de matriz doble integrados   Teclado: Teclado negro USB con cable  Input Devices-Mouse: Mouse negro con cable USB  Sistema operativo:Windows 11 Home Single Language 64 BITS  | 0.00            |




Cuenta Pública 2025  
 Relación de Bienes Muebles que integran el Patrimonio  
 Al 31 de Diciembre de 2025  
 (Cifras em Pesos)  
 Ente Público: TRIBUNAL DE JUSTICIA ADMINISTRATIVA DEL ESTADO DE YUCATAN

| Código       | Descripción del Bien Mueble  | Valor en libros |
|--------------|--|-----------------|
| EQ-COMP-61   | HP All one PC: Modelo: 22-dd1506la   Número de Producto:4D8S1LA#ABM   Número de serie :S/N 8CC2250FLG<br>  Especificaciones de pantalla:21.5" diagonal, FHD (1920 x 1080), VA, three-sided micro-edge, anti-glare, 250 nits, 72% NTSC   Memoria: 8 GB de RAM DDR4-3200 MHz (1 x 8 GB)  Almacenamiento interno: Unidad de estado sólido PCIe® NVMe™ M.2 de 256 GB   Tipo de procesador: Intel Core i3   Procesador: Intel® Core™ i3-1125G4 de 11.ª generación   Tarjeta gráfica: Gráficos Intel® UHD   Puertos:2 USB SuperSpeed Type-A con de 5 Gbps Velocidad de señalización; 2 USB 2.0 Type-A; 1 Salida HDMI 1.4; 1 RJ-45; 1 combinación de auriculares y micrófono   Interfaz de red:LAN 10/100/1000 GbE integrada   Conexión inalámbrica: Combinación de Realtek RTL8821CE-M 802.11a/b/g/n/ac (1x1) Wi-Fi® y Bluetooth® 4.2   Unidad óptica:no incluida   Tipo de suministro eléctrico: Adaptador de alimentación de CA inteligente de 65 W   Cámara web:Cámara de privacidad HP True Vision 720p HD con micrófonos digitales de matriz doble integrados   Teclado: Teclado negro USB con cable   Input Devices-Mouse: Mouse negro con cable USB   Sistema operativo:Windows 11 Home Single Language 64 BITS | 0.00            |
| EQ-COMP-62   | HP All one PC: Modelo: 22-dd1506la   Número de Producto:4D8S1LA#ABM   Número de serie :S/N 8CC2250FGQ<br>  Especificaciones de pantalla:21.5" diagonal, FHD (1920 x 1080), VA, three-sided micro-edge, anti-glare, 250 nits, 72% NTSC   Memoria: 8 GB de RAM DDR4-3200 MHz (1 x 8 GB)  Almacenamiento interno: Unidad de estado sólido PCIe® NVMe™ M.2 de 256 GB   Tipo de procesador: Intel Core i3   Procesador: Intel® Core™ i3-1125G4 de 11.ª generación   Tarjeta gráfica: Gráficos Intel® UHD   Puertos:2 USB SuperSpeed Type-A con de 5 Gbps Velocidad de señalización; 2 USB 2.0 Type-A; 1 Salida HDMI 1.4; 1 RJ-45; 1 combinación de auriculares y micrófono   Interfaz de red:LAN 10/100/1000 GbE integrada   Conexión inalámbrica: Combinación de Realtek RTL8821CE-M 802.11a/b/g/n/ac (1x1) Wi-Fi® y Bluetooth® 4.2   Unidad óptica:no incluida   Tipo de suministro eléctrico: Adaptador de alimentación de CA inteligente de 65 W   Cámara web:Cámara de privacidad HP True Vision 720p HD con micrófonos digitales de matriz doble integrados   Teclado: Teclado negro USB con cable   Input Devices-Mouse: Mouse negro con cable USB   Sistema operativo:Windows 11 Home Single Language 64 BITS | 0.00            |
| EQ-COMP-63   | HP All one PC: Modelo: 22-dd1506la   Número de Producto:4D8S1LA#ABM   Número de serie :S/N 8CC2231LHC<br>  Especificaciones de pantalla:21.5" diagonal, FHD (1920 x 1080), VA, three-sided micro-edge, anti-glare, 250 nits, 72% NTSC   Memoria: 8 GB de RAM DDR4-3200 MHz (1 x 8 GB)  Almacenamiento interno: Unidad de estado sólido PCIe® NVMe™ M.2 de 256 GB   Tipo de procesador: Intel Core i3   Procesador: Intel® Core™ i3-1125G4 de 11.ª generación   Tarjeta gráfica: Gráficos Intel® UHD   Puertos:2 USB SuperSpeed Type-A con de 5 Gbps Velocidad de señalización; 2 USB 2.0 Type-A; 1 Salida HDMI 1.4; 1 RJ-45; 1 combinación de auriculares y micrófono   Interfaz de red:LAN 10/100/1000 GbE integrada   Conexión inalámbrica: Combinación de Realtek RTL8821CE-M 802.11a/b/g/n/ac (1x1) Wi-Fi® y Bluetooth® 4.2   Unidad óptica:no incluida   Tipo de suministro eléctrico: Adaptador de alimentación de CA inteligente de 65 W   Cámara web:Cámara de privacidad HP True Vision 720p HD con micrófonos digitales de matriz doble integrados   Teclado: Teclado negro USB con cable   Input Devices-Mouse: Mouse negro con cable USB   Sistema operativo:Windows 11 Home Single Language 64 BITS | 0.00            |
| IMPRESORA-02 | IMPRESORA LASER HP M111W MONOCROMÁTICA NUMERO DE SERIE VNB3D17679  | 0.00            |
| IMPRESORA-03 | IMPRESORA LASER HP M111W MONOCROMÁTICA NUMERO DE SERIE VNB3D17702  | 0.00            |
| IMPRESORA-04 | IMPRESORA LASER HP M111W MONOCROMÁTICA NUMERO DE SERIE VNB3D17710  | 0.00            |
| EQ-COMP-64   | EQUIPO DE COMPUTO INTEGRADO POR CPU ENSAMBLADO i3, 8GB RAM SSD480 NUM. SERIE MBM0CS02F472KK6 Y MONITOR 19.5 E20-20 THINKVISION   | 15.20           |


Handwritten signature and initials in the right margin of the document.

**Cuenta Pública 2025**  
**Relación de Bienes Muebles que integran el Patrimonio**  
**Al 31 de Diciembre de 2025**  
**(Cifras em Pesos)**  
**Ente Público: TRIBUNAL DE JUSTICIA ADMINISTRATIVA DEL ESTADO DE YUCATAN**

| Código            | Descripción del Bien Mueble  | Valor en libros |
|-------------------|--|-----------------|
| EQ-COMP-65        | EQUIPO DE COMPUTO INTEGRADO POR CPU ENSAMBLADO i3, 8GB RAM SSD480 NUM. SERIE MBM0CS02F471WTD Y MONITOR 19.5 E20-20 THINKVISION | 15.20           |
| EQ-COMP-66        | MBM0CS02F473YXZ Y MONITOR 19.5 E20-20 THINKVISION  | 15.20           |
| EQ-COMP-67        | M9M0CS02K522AAK Y MONITOR 19.5 E20-20 THINKVISION  | 15.20           |
| EQ-COMP-68        | EQUIPO DE COMPUTO INTEGRADO POR CPU ENSAMBLADO i3, 8GB RAM SSD480 NUM. SERIE MBM0CS02H520K2L Y MONITOR 19.5 E20-20 THINKVISION | 15.20           |
| EQ-COMP-69        | EQUIPO DE COMPUTO INTEGRADO POR CPU ENSAMBLADO i3, 8GB RAM SSD480 NUM. SERIE MBM0CS02F4762S6 Y MONITOR 19.5 E20-20 THINKVISION | 15.20           |
| EQ-COMP-70        | EQUIPO DE COMPUTO INTEGRADO POR CPU ENSAMBLADO i3, 8GB RAM SSD480 NUM. SERIE MBM0CS02F477CJV Y MONITOR 19.5 E20-20 THINKVISION | 15.20           |
| EQ-COMP-71        | EQUIPO DE COMPUTO INTEGRADO POR CPU ENSAMBLADO i3, 8GB RAM SSD480 NUM. SERIE MBM0CS02H5178MV Y MONITOR ACER 21.5 HDMI FULL HD  | 15.20           |
| EQ-COMP-72        | EQUIPO DE COMPUTO INTEGRADO POR CPU ENSAMBLADO i3, 8GB RAM SSD480 NUM. SERIE MBM0CS02H5193SX Y MONITOR ACER 21.5 HDMI FULL HD  | 15.20           |
| EQ-COMP-73        | EQUIPO DE COMPUTO INTEGRADO POR CPU ENSAMBLADO i3, 8GB RAM SSD480 NUM. SERIE MBM0CS02F480JCE Y MONITOR ACER 21.5 HDMI FULL HD  | 15.20           |
| EQ-COMP-74        | EQUIPO DE COMPUTO INTEGRADO POR CPU ENSAMBLADO i3, 8GB RAM SSD480 NUM. SERIE MBM0CS02H516PM4 Y MONITOR ACER 21.5 HDMI FULL HD  | 15.20           |
| IMPRESORA-05      | IMPRESORA LASER JET HP M111W NONOCROMÁTICA NÚMERO DE SERIE VNB3D19159  | 2.95            |
| IMPRESORA-06      | IMPRESORA LASER JET HP M111W NONOCROMÁTICA NÚMERO DE SERIE VNB3D19150  | 2.95            |
| IMPRESORA-07      | IMPRESORA LASER YET HP M111W NONOCROMÁTICA NÚMERO DE SERIE VNB3D19160  | 2.95            |
| IMPRESORA-08      | IMPRESORA LASER JET HP M111W NONOCROMÁTICA NÚMERO DE SERIE VNB3D19153  | 2.95            |
| IMPRESORA-09      | IMPRESORA LASER JET HP M111W NONOCROMÁTICA NÚMERO DE SERIE VNB3D19137  | 2.95            |
| IMPRESORA-10      | IMPRESORA LASER JET HP M111W NONOCROMÁTICA NÚMERO DE SERIE VNB3D19149  | 2.95            |
| IMPRESORA-11      | IMPRESORA LASER JET HP M111W NONOCROMÁTICA NÚMERO DE SERIE VNB3D19134  | 2.95            |
| IMPRESORA-12      | IMPRESORA LASER JET HP M111W NONOCROMÁTICA NÚMERO DE SERIE VNB3D19147  | 2.95            |
| IMPRESORA-13      | IMPRESORA LASER JET HP M111W NONOCROMÁTICA NÚMERO DE SERIE VNB3D19144  | 2.95            |
| IMPRESORA-14      | IMPRESORA LASER JET HP M111W NONOCROMÁTICA NÚMERO DE SERIE VNB3D19146  | 2.95            |
| IMPRESORA-15      | IMPRESORA LASER JET HP M111W NONOCROMÁTICA NÚMERO DE SERIE VNB3D19125  | 2.95            |
| IMPRESORA-16      | IMPRESORA LASER JET HP M111W NONOCROMÁTICA NÚMERO DE SERIE VNB3D19140  | 2.95            |
| MULTIFUNCIONAL-09 | MULTIFUNCIONAL XEROX MODELO B305/DNI, NÚMERO DE SERIE QRK654474  | 8.28            |
| MULTIFUNCIONAL-10 | MULTIFUNCIONAL XEROX MODELO B305/DNI, NÚMERO DE SERIE QRK654430  | 8.28            |
| MULTIFUNCIONAL-11 | MULTIFUNCIONAL XEROX MODELO B305/DNI, NÚMERO DE SERIE QRK654438  | 8.28            |
| MULTIFUNCIONAL-12 | MULTIFUNCIONAL XEROX MODELO B305/DNI, NÚMERO DE SERIE QRK654455  | 8.28            |
| COMP-PORT-09      | LAPTOP ACER ASPIRE C15, 8GB, 512GB WIN10 HOME, MODELO NX.HMDAL.00Y, NUMERO DE SERIE NXHMDAL00Y1322037D7600                     | 13.99           |
| COMP-PORT-10      | LAPTOP ACER ASPIRE C15, 8GB, 512GB WIN10 HOME, MODELO NX.HMDAL.00Y, NUMERO DE SERIE NXHMDAL00Y132203347600                     | 13.99           |
| MULTIFUNCIONAL-13 | IMPRESORA BROTHER MFP DCPL2450DW SERIE U63885J2N443498   | 6.32            |
| COMP-PORT-11      | LAPTOP ACER A15-54-39BR 15.6 i3 8GB 1TB NÚMERO DE SERIE NXHMDAL00U134294C47600   | 12.35           |
| EQ-COMP-75        | DESKTOP HP PAVILON 27 ALL-IN-ONE NÚMERO DE SERIE 8CQ04304Y5  | 36.00           |
| EQ-COMP-76        | COMPUTADORA ENSAMBLADA I3,8GB RAM SSD480, MONITOR QUARONI 21.5" VGA HDMI, MICROSOFT OEM WINDOWS 11 PRO 64 BITS                 | 23,557.73       |
| COMP-PORT-11      | LAPTOP DELL INSPIRON BUSINESS 3520 INTEL CORE I7-1255U 16GB, 512GB 15.6 WIN 11 PRO SILVER N8JTO                                | 12,261.11       |
| COMP-PORT-12      | LAPTOP DELL INSPIRON BUSINESS 3520 INTEL CORE I7-1255U 16GB, 512GB 15.6 WIN 11 PRO SILVER N8JTO                                | 12,261.11       |
| COMP-PORT-13      | LAPTOP DELL INSPIRON BUSINESS 3520 INTEL CORE I7-1255U 16GB, 512GB 15.6 WIN 11 PRO SILVER N8JTO                                | 12,261.11       |

**Cuenta Pública 2025**  
**Relación de Bienes Muebles que integran el Patrimonio**  
**Al 31 de Diciembre de 2025**  
**(Cifras en Pesos)**  
**Ente Público: TRIBUNAL DE JUSTICIA ADMINISTRATIVA DEL ESTADO DE YUCATAN**

| Código       | Descripción del Bien Mueble   | Valor en libros |
|--------------|---|-----------------|
| COMP-PORT-14 | LAPTOP DELL INSPIRON BUSINESS 3520 INTEL CORE I7-1255U 16GB, 512GB<br>15.6 WIN 11 PRO SILVER N8JTO  | 12,261.11       |
| COMP-PORT-15 | LAPTOP DELL INSPIRON BUSINESS 3520 INTEL CORE I7-1255U 16GB, 512GB<br>15.6 WIN 11 PRO SILVER N8JTO  | 12,261.13       |
| EQ-COMP-77   | Computadora HP Pro 280 G9 SFF, Intel Core i5-13500, 16GB, 512GB SSD, Wi-Fi,<br>Windows 11 Pro + Teclado/Mouse, Monitor HP P24v G5 LCD 23.8", 1920x1080 Full HD, 75Hz, HDMI, Negro | 15,662.55       |
| EQ-COMP-78   | Computadora HP Pro 280 G9 SFF, Intel Core i5-13500, 16GB, 512GB SSD, Wi-Fi,<br>Windows 11 Pro + Teclado/Mouse, Monitor HP P24v G5 LCD 23.8", 1920x1080 Full HD, 75Hz, HDMI, Negro | 15,662.55       |
| EQ-COMP-79   | Computadora HP Pro 280 G9 SFF, Intel Core i5-13500, 16GB, 512GB SSD, Wi-Fi,<br>Windows 11 Pro + Teclado/Mouse, Monitor HP P24v G5 LCD 23.8", 1920x1080 Full HD, 75Hz, HDMI, Negro | 15,662.55       |
| EQ-COMP-80   | Computadora HP Pro 280 G9 SFF, Intel Core i5-13500, 16GB, 512GB SSD, Wi-Fi,<br>Windows 11 Pro + Teclado/Mouse, Monitor HP P24v G5 LCD 23.8", 1920x1080 Full HD, 75Hz, HDMI, Negro | 15,662.55       |
| EQ-COMP-81   | Computadora HP Pro 280 G9 SFF, Intel Core i5-13500, 16GB, 512GB SSD, Wi-Fi,<br>Windows 11 Pro + Teclado/Mouse, Monitor HP P24v G5 LCD 23.8", 1920x1080 Full HD, 75Hz, HDMI, Negro | 15,662.55       |
| EQ-COMP-82   | Computadora HP Pro 280 G9 SFF, Intel Core i5-13500, 16GB, 512GB SSD, Wi-Fi,<br>Windows 11 Pro + Teclado/Mouse, Monitor HP P24v G5 LCD 23.8", 1920x1080 Full HD, 75Hz, HDMI, Negro | 15,662.55       |
| EQ-COMP-83   | Computadora HP Pro 280 G9 SFF, Intel Core i5-13500, 16GB, 512GB SSD, Wi-Fi,<br>Windows 11 Pro + Teclado/Mouse, Monitor HP P24v G5 LCD 23.8", 1920x1080 Full HD, 75Hz, HDMI, Negro | 15,662.55       |
| EQ-COMP-84   | Computadora HP Pro 280 G9 SFF, Intel Core i5-13500, 16GB, 512GB SSD, Wi-Fi,<br>Windows 11 Pro + Teclado/Mouse, Monitor HP P24v G5 LCD 23.8", 1920x1080 Full HD, 75Hz, HDMI, Negro | 15,662.55       |
| EQ-COMP-85   | Computadora HP Pro 280 G9 SFF, Intel Core i5-13500, 16GB, 512GB SSD, Wi-Fi,<br>Windows 11 Pro + Teclado/Mouse, Monitor HP P24v G5 LCD 23.8", 1920x1080 Full HD, 75Hz, HDMI, Negro | 15,662.55       |
| EQ-COMP-86   | Computadora HP Pro 280 G9 SFF, Intel Core i5-13500, 16GB, 512GB SSD, Wi-Fi,<br>Windows 11 Pro + Teclado/Mouse, Monitor HP P24v G5 LCD 23.8", 1920x1080 Full HD, 75Hz, HDMI, Negro | 15,662.55       |
| EQ-COMP-87   | Computadora HP Pro 280 G9 SFF, Intel Core i5-13500, 16GB, 512GB SSD, Wi-Fi,<br>Windows 11 Pro + Teclado/Mouse, Monitor HP P24v G5 LCD 23.8", 1920x1080 Full HD, 75Hz, HDMI, Negro | 15,662.55       |
| EQ-COMP-88   | Computadora HP Pro 280 G9 SFF, Intel Core i5-13500, 16GB, 512GB SSD, Wi-Fi,<br>Windows 11 Pro + Teclado/Mouse, Monitor HP P24v G5 LCD 23.8", 1920x1080 Full HD, 75Hz, HDMI, Negro | 15,662.55       |
| EQ-COMP-89   | Computadora HP Pro 280 G9 SFF, Intel Core i5-13500, 16GB, 512GB SSD, Wi-Fi,<br>Windows 11 Pro + Teclado/Mouse, Monitor HP P24v G5 LCD 23.8", 1920x1080 Full HD, 75Hz, HDMI, Negro | 15,662.55       |
| EQ-COMP-90   | Computadora HP Pro 280 G9 SFF, Intel Core i5-13500, 16GB, 512GB SSD, Wi-Fi,<br>Windows 11 Pro + Teclado/Mouse, Monitor HP P24v G5 LCD 23.8", 1920x1080 Full HD, 75Hz, HDMI, Negro | 15,662.56       |
| COMP-PORT-16 | Laptop Dell Inspiron 3520 15.6" 1920x1080 Full HD, Intel Core i7-1255U, 16GB,<br>512GB SSD, Windows 11 Pro, Español   | 15,159.87       |
| COMP-PORT-17 | Laptop Dell Inspiron 3520 15.6" 1920x1080 Full HD, Intel Core i7-1255U, 16GB,<br>512GB SSD, Windows 11 Pro, Español   | 15,159.88       |





**Cuenta Pública 2025**  
**Relación de Bienes Muebles que integran el Patrimonio**  
**Al 31 de Diciembre de 2025**  
**(Cifras em Pesos)**  
**Ente Público: TRIBUNAL DE JUSTICIA ADMINISTRATIVA DEL ESTADO DE YUCATAN**

| Código                  | Descripción del Bien Mueble  | Valor en libros |
|-------------------------|--|-----------------|
| MULTIFUNCIONAL-14       | Multifuncional monocromático láser, MARCA XEROX, MOD. B620, Negro: Hasta 62 ppm tamaño carta (hasta 60 ppm tamaño A4), Negro (óptima): Hasta 1200 x 1200 ppp; Negro (normal),Ciclo de trabajo: Hasta 275.000 páginas (A4/carta/oficio); Volumen mensual de páginas recomendado: De 5.000 a 20.000 página, Opciones de impresión a doble cara Automática (opcional), Automática (estándar), compatible con windows 11 Pro, conectividad usb y ethernet; | 18,747.87       |
| MULTIFUNCIONAL-15       | Multifuncional monocromático láser, MARCA XEROX, MOD. B620, Negro: Hasta 62ppm tamaño carta (hasta 60 ppm tamaño A4), Negro (óptima): Hasta 1200 x 1200 ppp; Negro (normal),Ciclo de trabajo: Hasta 275.000 páginas (A4/carta/oficio); Volumen mensual de páginas recomendado: De 5.000 a 20.000 página, Opciones de impresión a doble cara Automática (opcional), Automática (estándar), compatible con windows 11 Pro, conectividad usb y ethernet;  | 18,747.86       |
| IMPRESORA-CREDENCIAL-01 | Zebra ZC300, Impresora de Credenciales, Transferencia Térmica, 2 Caras, 300 x300DPI, USB 2.0, Ethernet, Negro  | 27,559.88       |
| IMPRESORA-16            | Impresora Epson I8050 tinta continua, ecotank, usb, wifi, fotográfica  | 12,699.00       |
| REFRIGERADOR-01         | REFRIGERADOR MARCA SAMSUNG COLOR SILVER DE 13" MODELO RT43EMSS1/XEM NO. DE SERIE 43EF4GRZ450365 L  | 0.00            |
| CAJA-FUERTE-01          | CAJA FUERTE DE 3 REPISAS   | 0.00            |
| REFRIGERADOR-02         | REFRIGERADOR MABE 14 PIES GRAFITO  | 0.00            |
| ENGARGOLADORA-02        | ENGARGOLADORA ARILLO METAL 2003 MODELO TWINBINDER 2013 SIN N/S   | 0.00            |
| TRITURADORA-01          | TRITURADORA MODELO EX10-08 SWINGLINE SIN N/S   | 0.00            |
| TRITURADORA-02          | TRITURADORA MODELO EX10-08 SWINGLINE SIN N/S   | 0.00            |
| TRITURADORA-04          | TRITURADORA MODELO EX10-08 SWINGLINE SIN N/S   | 0.00            |
| REFRIGERADOR-03         | REFRIGERADOR 12 PIES, COLOR SILVER C/DESPACHADOR MARCA SAMSUNG MOD. RT32K5710S8, 127V/60HZ COMPRESOR NC4AV80ALR/TT3, SERIE 0ARB4BAMA05211E   | 3,463.99        |
| REFRIGERADOR-04         | REFRIGERADOR 12 PIES, COLOR SILVER C/DESPACHADOR MARCA SAMSUNG MOD. RT32K5710S8, 127V/60HZ COMPRESOR NC4AV80ALR/TT3, SERIE 0ARB4BAMA03262H   | 3,463.99        |
| REFRIGERADOR-05         | REFRIGERADOR MARCA MABE MOD. RMA0821XMXO, SEMIAUTOMÁTICO 210 L/7.AP3 1 PTS, COLOR GRAFITO, SERIE 2012B624341   | 3,268.43        |
| FRIGOBAR-01             | FRIGOBAR 4.4 PIES PUERTA CRISTAL COLOR NEGRO MARCA HISENSE   | 2,430.70        |
| FRIGOBAR-02             | FRIGOBAR 4.4 PIES PUERTA CRISTAL COLOR NEGRO MARCA HISENSE   | 2,430.70        |
| FRIGOBAR-03             | FRIGOBAR 4.4 PIES PUERTA CRISTAL COLOR NEGRO MARCA HISENSE   | 2,430.70        |
| REFRIGERADOR-06         | REFRIGERADOR 13 PIES COLOR SILVER C/DESPACHADOR MARCA WINIA  | 5,203.33        |
| TRITURADORA-05          | TRITURADORA CORTE CRUZADO MOMENTUN SX15-06- 15 HJS, MARCA GBC MOD. 1758500   | 4,527.67        |
| TRITURADORA-06          | TRITURADORA CORTE CRUZADO MOMENTUN SX15-06- 15 HJS, MARCA GBC MOD. 1758500   | 4,527.67        |
| VIDEOPROY-01            | VIDEOPROYECTOR MARCA EPSON POWERLITE 83 MOD. EMP-83H NO. DE SERIE: KM3F82E303L   | 0.00            |
| VIDEOPROY-02            | VIDEOPROYECTOR MARCA SONY MOD. VPL ESS.  | 0.00            |
| EQ-SONIDO-01-2011       | EQUIPO DE SONIDO   | 0.00            |
| VIDEOPROY-03            | PROYECTOR EPSON E20 3400 LUMENES XGA   | 3,433.01        |
| GRAB-VIDEO-01           | NVR DE 8 MP DE 16 CANALES, DISCO DURO DE 6 TB PURPLE   | 15,249.46       |
| VIDEOPROY-04            | VIDEOPROYECTOR VIEWSONIC LASER DLP LS740W / 5000 ANSI LUMENS   | 16,936.03       |
| AUTO-01                 | VOLKSWAGEN SEDAN AUSTERO T/M COLOR BLANCO PLACAS YZG-71-28 MODELO 2001 No. SERIE 3VWS1A1B11M932411, No. DE MOTOR ACD404398   | 0.00            |
| AUTO-02                 | EXPLORER VAN 4X2 BASE XLT T/A COLOR PLATA PLACAS YZG-71-30 MODELO 2009 MARCA FORD No. DE SERIE 1FMEU63E49UA03571, SIN NÚMERO DE MOTOR  | 0.00            |
| AUTO-04                 | AVENGER SXT ATX T/A COLOR NEGRO PLACAS ZAL-58-71 MODELO 2012 MARCA CHRYSLER No. DE SERIE 1C3CDZCB5CN328545, SIN NÚMERO DE MOTOR  | 0.00            |
| AUTO-05                 | AVENGER SXT ATX T/A COLOR PLATA, PLACAS ZAL-58-70 MODELO 2012 MARCA CHRYSLER No. DE SERIE 1C3CDZCB6CN223710, SIN NÚMERO DE MOTOR   | 0.00            |
| AUTO-06                 | VERSA ADVANCE T/A A/C COLOR PLATA, PLACAS YZG-72-05 MODELO 2013 MARCA NISSAN No. DE SERIE 3N1CN7AD2DK412107, No. DE MOTOR HR16786229G  | 0.00            |
| AUTO-07                 | VERSA ADVANCE T/A A/C COLOR ACERO, PLACAS YZG-80-53 MODELO 2015 MARCA NISSAN No. DE SERIE 3N1CN7ADXFL830556, No. DE MOTOR HR16783088J  | 0.00            |
| AUTO-08                 | TSURU SEDAN 4 PUERTAS GSII T/M COLOR PLATA, PLACAS YZG-80-54 MODELO 2015 No. DE SERIE 3N1EB31S2FK315419, No. DE MOTOR GA16817715Z  | 0.00            |

**Cuenta Pública 2025**  
**Relación de Bienes Muebles que integran el Patrimonio**  
**Al 31 de Diciembre de 2025**  
**(Cifras en Pesos)**

**Ente Público: TRIBUNAL DE JUSTICIA ADMINISTRATIVA DEL ESTADO DE YUCATAN**

| Código        | Descripción del Bien Mueble   | Valor en libras |
|---------------|---|-----------------|
| AUTO-09       | AVEO 4 PUERTAS T/M COLOR PLATA PLACAS YZG-80-52 MODELO 2015 MARCA CHEVROLET No. DE SERIE 3G1TASAF2FL141232, SIN NÚMERO DE MOTOR   | 0.00            |
| AUTO-10       | AUTOMOVIL NUEVO MARCA NISSAN MODELO 2018, MARCH ACTIVE TM AC, COLOR BLANCO, NO DE SERIE 3N1CK3CD8JL278501, NO DE MOTOR HR16589574T  | 0.00            |
| AUTO-11       | AUTOMOVIL NUEVO MARCA NISSAN MODELO 2018, MARCH ACTIVE TM AC, COLOR BLANCO, NO DE SERIE 3N1CK3CDXJL278452, NO DE MOTOR HR16579324T  | 0.00            |
| AUTO-12       | AUTOMOVIL NUEVO MARCA NISSAN MODELO 2019, VERSA SENSE AT AC 1.6L, COLOR PLATA, NO DE SERIE 3N1CN7AD5KK396479, NO DE MOTOR HR16853998P   | 0.00            |
| AUTO-13       | AUTOMOVIL NUEVO MARCA NISSAN MODELO 2019, VERSA SENSE AT AC 1.6L, COLOR PLATA, NO DE SERIE 3N1CN7AD5KK396479, NO DE MOTOR HR16853998P   | 0.00            |
| CAMIONETA-01  | CAMIONETA NUEVA MARCA NISSAN MODELO 2019, NP300 ESTACAS TM DH AC PAQ SEG 6VEL, COLOR BLANCO   | 0.00            |
| AUTO-14       | AUTO NUEVO MARCA NISSAN MODELO 2019, SENTRA ADVANCE CVT COLOR GRIS OXFORD, TRANSMISIÓN CVT, NUMERO DE SERIE 3N1AB7AE1KY389955 NUMERO DE MOTOR MRA8691961J   | 0.00            |
| AUTO-15       | AUTO NUEVO MARCA NISSAN MODELO 2019, SENTRA ADVANCE CVT COLOR GRIS OXFORD, TRANSMISIÓN CVT, NUMERO DE SERIE 3N1AB7AE2KY398910 NUMERO DE MOTOR MRA8702527J   | 0.00            |
| AUTO-16       | AUTO NUEVO MARCA NISSAN MODELO 2019, SENTRA ADVANCE CVT COLOR PLATA, TRANSMISIÓN CVT, NUMERO DE SERIE 3N1AB7AE5KY414193 NUMERO DE MOTOR MRA8717776J   | 0.00            |
| EQ-AA-09      | EQUIPO DE AIRE ACONDICIONADO MARCA PRIME CON CAPACIDAD DE 18,000 BTUS OPERANDO A 220-1-60 CON CONTROL REMOTO INALÁMBRICO FILTROS DE AIRE MODELO MPRC183T, No. DE SERIE: CONDENSADORA 0D-05-165, EVAPORADORA ID-05-231 | 0.00            |
| EQ-AA-13      | AIRE ACONDICIONADO LG 24 KBTUS MINI SPLIT MOD. SJ242CD  | 0.00            |
| EQ-AA-14      | AIRE ACONDICIONADO 24,000 BTUS MINI SPLIT   | 0.00            |
| EQ-AA-15      | AIRE ACONDICIONADO 36,000 BTUS, SISTEMA LENOX   | 0.00            |
| EQ-AA-16      | AIRE ACONDICIONADO LG 24 KBTUS VENTANA  | 0.00            |
| EQ-AA-17      | EQUIPO DE AIRE ACONDICIONADO LG   | 0.00            |
| EQ-AA-18      | EQUIPO DE AIRE ACONDICIONADO LG 12KBTUS VENTANA No. SERIE 531G02QF-R7448314200188   | 0.00            |
| EQ-AA-19      | EQUIPO DE AIRE ACONDICIONADO LG 12KBTUS VENTANA No. SERIE 531G027K-R7448314200009   | 0.00            |
| EQ-AA-20      | EQUIPO DE AIRE ACONDICIONADO LG 12KBTUS VENTANA No. SERIE 531G027K-R7448314200160   | 0.00            |
| EQ-AA-21      | EQUIPO DE AIRE ACONDICIONADO LG 12KBTUS VENTANA No. SERIE 531G02QG-R7448314200176   | 0.00            |
| EQ-AA-23      | EQUIPO DE AIRE ACONDICIONADO QUE INCLUYE EVAPORADOR PISO TECHO CARRIER 36000 BTU MOD. 40VEQ036 Y CONDENSADOR CARRIER 3 TR SOLO FRIO R-410A SERIES 0160061   | 6,960.00        |
| EQ-AA-24      | MINISPLIT ALTAS EFICIENCIA MCA. GREE MODELO ON OFF GWC24QE-D3NNB4A, 24,000 BTU/h No. IDENTIFICACIÓN 3C4689W005596   | 3,957.34        |
| EQ-AA-25      | MINISPLIT ALTAS EFICIENCIA MCA. GREE MODELO ON OFF GWC24QE-D3NNB4A 24,000 BTU/h No. IDENTIFICACION 3C4689W005577  | 3,957.33        |
| EQ-AA-26      | MINISPLIT ALTAS EFICIENCIA MCA. GREE MODELO ON OFF GWC24QE-D3NNB4A 24,000 BTU/h No. IDENTIFICACION 3C4689W005503  | 3,957.33        |
| EQ-AA-27      | EQUIPO AIRE ACONDICIONADO TIPO MINI SPLIT MARCA GREE MODELO GWC24AGEXF-D3NNA4B/0 DE 24,000 BTUS, NÚMERO DE SERIE 3H8012W002150, INCLUYE CONDENSADOR MODELO GWC24AGEXF-D3NNA4B/1, NÚMERO DE SERIE 3H8002W000105        | 7,981.33        |
| EQ-AA-28      | MINISPLIT PLATINO AC36000 BTUS 220V 60HZ R410A  | 15,437.37       |
| EQ-AA-29      | MINISPLIT PLATINO AC36000 BTUS 220V 60HZ R410A  | 15,437.37       |
| CONMUTADOR-01 | CENTRAL TELEFÓNICA TES 8/24 EQUIPADA CON 8 LÍNEAS Y 24 EXTENSIONES, 1 TELÉFONO KXT7730, 8 TELÉFONOS TS500, UNA TARIETA DE ID Y REGULADOR DE VOLTAJE, INSTALACIÓN Y PROGRAMACIÓN.                                      | 0.00            |

**Cuenta Pública 2025**  
**Relación de Bienes Muebles que integran el Patrimonio**  
**Al 31 de Diciembre de 2025**  
**(Cifras en Pesos)**


Ente Público: TRIBUNAL DE JUSTICIA ADMINISTRATIVA DEL ESTADO DE YUCATAN

| Código                             | Descripción del Bien Mueble  | Valor en libras |
|------------------------------------|--|-----------------|
| CONMUTADOR-02                      | ADQUISICION DE CONMUTADOR E INSTALACION Y PUESTA EN FUNCIONAMIENTO EN LA COL. MEXICO, MODELO KX-HTS32MX CENTRAL IP-PBX HIBRID A ALL IN ONE- INCLUYE 4 TRONCALES ANALOGICAS; 2 TARJETAS DE 8 EXTENSIONES UNILINEAS (MAXIMA 2 POR SISTEMA; 1 KX-NT553X TEL IP. PT LCD, COMPATIBLE B. ANCHA BLANCO; 16 TELEFONO PANASONIC KX-TS500; 17 ROSETAS TELEFONICAS; 1 SUMINISTRO DE CABLE UTP CAT.5 ENSON; 1 SUMINISTRO DE CANALETA DE PLASTICO UNICAMENTE INTERIOR DE OFICINA; 17 INSTALACION DE CABLE EN CANALETA CONEXIÓN, FIJACION DE CENTRAL A 2 LINEAS Y 17 EXTENSIONES; 1 REGULADOR KOBLENZ RS-1410 (SUSTITUTO DEL RS-1400) 8 CONT (00-1599-00-0); 1 CONFIGURACION BASICA DE EQUIPO A 2 LINEAS Y 17 EXTENSIONES; E INSTALACION DE CANALETAS PARA REGUARD O Y PROTECCION DE CABLE DE TELEFONIA. | 62,466.17       |
| GENERADOR DE CORRIENTE ELECTRICA 0 | GENERADOR DE CORRIENTE ELECTRICA. POTENCIA NOMINAL DEL MOTOR: POTENCIA MAXIMA DE OPERACIÓN 8,000 WATTS, POTENCIA CONTINUA 7,500 WATTS, 60HZ, CAPACIDAD DE TANQUE 25LTS, MOTOR 1CILINDRO 4 TIEMPOS A GASOLINA, CABALLOS DE FUERZA 16HP, PESO 105KG, VOLTAJE 110V-220V   | 15,719.14       |
| ASPIRADORA-01                      | ASPIRADORA 16 GAL 6.0 HP 11 AMPS CR  | 570.49          |
| DESBROZADORA-01                    | DESBROZADORA FS-235 STIHL C/AUTOCUT  | 5,622.33        |
| VENTILADOR-TECHO 1                 | VENTILADOR DE TECHO TIPO HURACAN DE ACERO INOX, CON LUZ, BASE DE ACERO INOXIDABLE, 5 ASPAS DE 52 Y CUBIERTA COLOR METALI CO, 3 MODOS DE LUZ, CONTROL REMOTO  | 1,525.59        |
| VENTILADOR-TECHO 2                 | VENTILADOR DE TECHO TIPO HURACAN DE ACERO INOX, CON LUZ, BASE DE ACERO INOXIDABLE, 5 ASPAS DE 52 Y CUBIERTA COLOR METALI CO, 3 MODOS DE LUZ, CONTROL REMOTO  | 1,525.59        |
| VENTILADOR-TECHO 3                 | VENTILADOR DE TECHO TIPO HURACAN DE ACERO INOX, CON LUZ, BASE DE ACERO INOXIDABLE, 5 ASPAS DE 52 Y CUBIERTA COLOR METALI CO, 3 MODOS DE LUZ, CONTROL REMOTO  | 1,525.59        |
| VENTILADOR-TECHO 4                 | VENTILADOR DE TECHO TIPO HURACAN DE ACERO INOX, CON LUZ, BASE DE ACERO INOXIDABLE, 5 ASPAS DE 52 Y CUBIERTA COLOR METALI CO, 3 MODOS DE LUZ, CONTROL REMOTO  | 1,525.59        |
| VENTILADOR-TECHO 5                 | VENTILADOR DE TECHO TIPO HURACAN DE ACERO INOX, CON LUZ, BASE DE ACERO INOXIDABLE, 5 ASPAS DE 52 Y CUBIERTA COLOR METALI CO, 3 MODOS DE LUZ, CONTROL REMOTO  | 1,525.60        |
| VENTILADOR-TECHO 6                 | VENTILADOR DE TECHO TIPO HURACAN INOX, DE ACERO INOXIDABLE, 5 ASPAS Y CUBIERTA COLOR METALICO, 5 VELOCIDADES, MOTOR INDUSTRIAL, MANUFACTURADO CON BALERO SELLADO, CONTROL DE PARED, 56 DE DIAMETRO (140CM), 110-130V 85W-60Hz.   | 1,090.01        |
| VENTILADOR-TECHO 7                 | VENTILADOR DE TECHO TIPO HURACAN INOX, DE ACERO INOXIDABLE, 5 ASPAS Y CUBIERTA COLOR METALICO, 5 VELOCIDADES, MOTOR INDUSTRIAL, MANUFACTURADO CON BALERO SELLADO, CONTROL DE PARED, 56 DE DIAMETRO (140CM), 110-130V 85W-60Hz.   | 1,090.01        |
| VENTILADOR-TECHO 8                 | VENTILADOR DE TECHO TIPO HURACAN INOX, DE ACERO INOXIDABLE, 5 ASPAS Y CUBIERTA COLOR METALICO, 5 VELOCIDADES, MOTOR INDUSTRIAL, MANUFACTURADO CON BALERO SELLADO, CONTROL DE PARED, 56 DE DIAMETRO (140CM), 110-130V 85W-60Hz.   | 1,090.01        |
| VENTILADOR-TECHO 9                 | VENTILADOR DE TECHO TIPO HURACAN INOX, DE ACERO INOXIDABLE, 5 ASPAS Y CUBIERTA COLOR METALICO, 5 VELOCIDADES, MOTOR INDUSTRIAL, MANUFACTURADO CON BALERO SELLADO, CONTROL DE PARED, 56 DE DIAMETRO (140CM), 110-130V 85W-60Hz.   | 1,090.01        |
| VENTILADOR-TECHO 10                | VENTILADOR DE TECHO TIPO HURACAN INOX, DE ACERO INOXIDABLE, 5 ASPAS Y CUBIERTA COLOR METALICO, 5 VELOCIDADES, MOTOR INDUSTRIAL, MANUFACTURADO CON BALERO SELLADO, CONTROL DE PARED, 56 DE DIAMETRO (140CM), 110-130V 85W-60Hz.   | 1,090.01        |
| VENTILADOR-TECHO 11                | VENTILADOR DE TECHO TIPO HURACAN INOX, DE ACERO INOXIDABLE, 5 ASPAS Y CUBIERTA COLOR METALICO, 5 VELOCIDADES, MOTOR INDUSTRIAL, MANUFACTURADO CON BALERO SELLADO, CONTROL DE PARED, 56 DE DIAMETRO (140CM), 110-130V 85W-60Hz.   | 1,090.01        |
| VENTILADOR-TECHO 12                | VENTILADOR DE TECHO TIPO HURACAN INOX, DE ACERO INOXIDABLE, 5 ASPAS Y CUBIERTA COLOR METALICO, 5 VELOCIDADES, MOTOR INDUSTRIAL, MANUFACTURADO CON BALERO SELLADO, CONTROL DE PARED, 56 DE DIAMETRO (140CM), 110-130V 85W-60Hz.   | 1,090.01        |
| VENTILADOR-TECHO 13                | VENTILADOR DE TECHO TIPO HURACAN INOX, DE ACERO INOXIDABLE, 5 ASPAS Y CUBIERTA COLOR METALICO, 5 VELOCIDADES, MOTOR INDUSTRIAL, MANUFACTURADO CON BALERO SELLADO, CONTROL DE PARED, 56 DE DIAMETRO (140CM), 110-130V 85W-60Hz.   | 1,090.01        |

Cuenta Pública 2025  
Relación de Bienes Muebles que integran el Patrimonio  
Al 31 de Diciembre de 2025  
(Cifras en Pesos)

Ente Público: TRIBUNAL DE JUSTICIA ADMINISTRATIVA DEL ESTADO DE YUCATAN


| Código              | Descripción del Bien Mueble  | Valor en libros |
|---------------------|--|-----------------|
| VENTILADOR-TECHO 14 | VENTILADOR DE TECHO TIPO HURACAN INOX, DE ACERO INOXIDABLE, 5 ASPAS Y CUBIERTA COLOR METALICO, 5 VELOCIDADES, MOTOR INDUSTRIAL, MANUFACTURADO CON BALERO SELLADO, CONTROL DE PARED, 56 DE DIAMETRO (140CM), 110-130V 85W-60Hz. | 1,090.01        |
| VENTILADOR-TECHO 15 | VENTILADOR DE TECHO TIPO HURACAN INOX, DE ACERO INOXIDABLE, 5 ASPAS Y CUBIERTA COLOR METALICO, 5 VELOCIDADES, MOTOR INDUSTRIAL, MANUFACTURADO CON BALERO SELLADO, CONTROL DE PARED, 56 DE DIAMETRO (140CM), 110-130V 85W-60Hz. | 1,090.01        |
| VENTILADOR-TECHO 16 | VENTILADOR DE TECHO TIPO HURACAN INOX, DE ACERO INOXIDABLE, 5 ASPAS Y CUBIERTA COLOR METALICO, 5 VELOCIDADES, MOTOR INDUSTRIAL, MANUFACTURADO CON BALERO SELLADO, CONTROL DE PARED, 56 DE DIAMETRO (140CM), 110-130V 85W-60Hz. | 1,090.01        |
| VENTILADOR-TECHO 17 | VENTILADOR DE TECHO TIPO HURACAN INOX, DE ACERO INOXIDABLE, 5 ASPAS Y CUBIERTA COLOR METALICO, 5 VELOCIDADES, MOTOR INDUSTRIAL, MANUFACTURADO CON BALERO SELLADO, CONTROL DE PARED, 56 DE DIAMETRO (140CM), 110-130V 85W-60Hz. | 1,090.01        |
| VENTILADOR-TECHO 18 | VENTILADOR DE TECHO TIPO HURACAN INOX, DE ACERO INOXIDABLE, 5 ASPAS Y CUBIERTA COLOR METALICO, 5 VELOCIDADES, MOTOR INDUSTRIAL, MANUFACTURADO CON BALERO SELLADO, CONTROL DE PARED, 56 DE DIAMETRO (140CM), 110-130V 85W-60Hz. | 1,090.01        |
| VENTILADOR-TECHO 19 | VENTILADOR DE TECHO TIPO HURACAN INOX, DE ACERO INOXIDABLE, 5 ASPAS Y CUBIERTA COLOR METALICO, 5 VELOCIDADES, MOTOR INDUSTRIAL, MANUFACTURADO CON BALERO SELLADO, CONTROL DE PARED, 56 DE DIAMETRO (140CM), 110-130V 85W-60Hz. | 1,090.01        |
| VENTILADOR-TECHO 20 | VENTILADOR DE TECHO TIPO HURACAN INOX, DE ACERO INOXIDABLE, 5 ASPAS Y CUBIERTA COLOR METALICO, 5 VELOCIDADES, MOTOR INDUSTRIAL, MANUFACTURADO CON BALERO SELLADO, CONTROL DE PARED, 56 DE DIAMETRO (140CM), 110-130V 85W-60Hz. | 1,090.01        |
| VENTILADOR-TECHO 21 | VENTILADOR DE TECHO TIPO HURACAN INOX, DE ACERO INOXIDABLE, 5 ASPAS Y CUBIERTA COLOR METALICO, 5 VELOCIDADES, MOTOR INDUSTRIAL, MANUFACTURADO CON BALERO SELLADO, CONTROL DE PARED, 56 DE DIAMETRO (140CM), 110-130V 85W-60Hz. | 1,090.01        |
| VENTILADOR-TECHO 22 | VENTILADOR DE TECHO TIPO HURACAN INOX, DE ACERO INOXIDABLE, 5 ASPAS Y CUBIERTA COLOR METALICO, 5 VELOCIDADES, MOTOR INDUSTRIAL, MANUFACTURADO CON BALERO SELLADO, CONTROL DE PARED, 56 DE DIAMETRO (140CM), 110-130V 85W-60Hz. | 1,090.01        |
| VENTILADOR-TECHO 23 | VENTILADOR DE TECHO TIPO HURACAN INOX, DE ACERO INOXIDABLE, 5 ASPAS Y CUBIERTA COLOR METALICO, 5 VELOCIDADES, MOTOR INDUSTRIAL, MANUFACTURADO CON BALERO SELLADO, CONTROL DE PARED, 56 DE DIAMETRO (140CM), 110-130V 85W-60Hz. | 1,090.01        |
| VENTILADOR-TECHO 24 | VENTILADOR DE TECHO TIPO HURACAN INOX, DE ACERO INOXIDABLE, 5 ASPAS Y CUBIERTA COLOR METALICO, 5 VELOCIDADES, MOTOR INDUSTRIAL, MANUFACTURADO CON BALERO SELLADO, CONTROL DE PARED, 56 DE DIAMETRO (140CM), 110-130V 85W-60Hz. | 1,090.01        |
| VENTILADOR-TECHO 25 | VENTILADOR DE TECHO TIPO HURACAN INOX, DE ACERO INOXIDABLE, 5 ASPAS Y CUBIERTA COLOR METALICO, 5 VELOCIDADES, MOTOR INDUSTRIAL, MANUFACTURADO CON BALERO SELLADO, CONTROL DE PARED, 56 DE DIAMETRO (140CM), 110-130V 85W-60Hz. | 1,090.01        |
| VENTILADOR-TECHO 26 | VENTILADOR DE TECHO TIPO HURACAN INOX, DE ACERO INOXIDABLE, 5 ASPAS Y CUBIERTA COLOR METALICO, 5 VELOCIDADES, MOTOR INDUSTRIAL, MANUFACTURADO CON BALERO SELLADO, CONTROL DE PARED, 56 DE DIAMETRO (140CM), 110-130V 85W-60Hz. | 1,090.01        |
| VENTILADOR-TECHO 27 | VENTILADOR DE TECHO TIPO HURACAN INOX, DE ACERO INOXIDABLE, 5 ASPAS Y CUBIERTA COLOR METALICO, 5 VELOCIDADES, MOTOR INDUSTRIAL, MANUFACTURADO CON BALERO SELLADO, CONTROL DE PARED, 56 DE DIAMETRO (140CM), 110-130V 85W-60Hz. | 1,090.01        |
| VENTILADOR-TECHO 28 | VENTILADOR DE TECHO TIPO HURACAN INOX, DE ACERO INOXIDABLE, 5 ASPAS Y CUBIERTA COLOR METALICO, 5 VELOCIDADES, MOTOR INDUSTRIAL, MANUFACTURADO CON BALERO SELLADO, CONTROL DE PARED, 56 DE DIAMETRO (140CM), 110-130V 85W-60Hz. | 1,090.01        |
| VENTILADOR-TECHO 29 | VENTILADOR DE TECHO TIPO HURACAN INOX, DE ACERO INOXIDABLE, 5 ASPAS Y CUBIERTA COLOR METALICO, 5 VELOCIDADES, MOTOR INDUSTRIAL, MANUFACTURADO CON BALERO SELLADO, CONTROL DE PARED, 56 DE DIAMETRO (140CM), 110-130V 85W-60Hz. | 1,090.01        |
| VENTILADOR-TECHO 30 | VENTILADOR DE TECHO TIPO HURACAN INOX, DE ACERO INOXIDABLE, 5 ASPAS Y CUBIERTA COLOR METALICO, 5 VELOCIDADES, MOTOR INDUSTRIAL, MANUFACTURADO CON BALERO SELLADO, CONTROL DE PARED, 56 DE DIAMETRO (140CM), 110-130V 85W-60Hz. | 1,090.01        |




**Cuenta Pública 2025**  
**Relación de Bienes Muebles que integran el Patrimonio**  
**Al 31 de Diciembre de 2025**  
**(Cifras em Pesos)**

**Ente Público: TRIBUNAL DE JUSTICIA ADMINISTRATIVA DEL ESTADO DE YUCATAN**


| Código              | Descripción del Bien Mueble  | Valor en libros |
|---------------------|--|-----------------|
| VENTILADOR-TECHO 31 | VENTILADOR DE TECHO TIPO HURACAN INOX, DE ACERO INOXIDABLE, 5 ASPAS Y CUBIERTA COLOR METALICO, 5 VELOCIDADES, MOTOR INDUSTRIAL, MANUFACTURADO CON BALERO SELLADO, CONTROL DE PARED, 56 DE DIAMETRO (140CM), 110-130V 85W-60Hz.   | 1,090.01        |
| VENTILADOR-TECHO 32 | VENTILADOR DE TECHO TIPO HURACAN INOX, DE ACERO INOXIDABLE, 5 ASPAS Y CUBIERTA COLOR METALICO, 5 VELOCIDADES, MOTOR INDUSTRIAL, MANUFACTURADO CON BALERO SELLADO, CONTROL DE PARED, 56 DE DIAMETRO (140CM), 110-130V 85W-60Hz.   | 1,090.01        |
| VENTILADOR-TECHO 33 | VENTILADOR DE TECHO TIPO HURACAN INOX, DE ACERO INOXIDABLE, 5 ASPAS Y CUBIERTA COLOR METALICO, 5 VELOCIDADES, MOTOR INDUSTRIAL, MANUFACTURADO CON BALERO SELLADO, CONTROL DE PARED, 56 DE DIAMETRO (140CM), 110-130V 85W-60Hz.   | 1,090.01        |
| VENTILADOR-TECHO 34 | VENTILADOR DE TECHO TIPO HURACAN INOX, DE ACERO INOXIDABLE, 5 ASPAS Y CUBIERTA COLOR METALICO, 5 VELOCIDADES, MOTOR INDUSTRIAL, MANUFACTURADO CON BALERO SELLADO, CONTROL DE PARED, 56 DE DIAMETRO (140CM), 110-130V 85W-60Hz.   | 1,090.01        |
| VENTILADOR-TECHO 35 | VENTILADOR DE TECHO TIPO HURACAN INOX, DE ACERO INOXIDABLE, 5 ASPAS Y CUBIERTA COLOR METALICO, 5 VELOCIDADES, MOTOR INDUSTRIAL, MANUFACTURADO CON BALERO SELLADO, CONTROL DE PARED, 56 DE DIAMETRO (140CM), 110-130V 85W-60Hz.   | 1,090.01        |
| VENTILADOR-TECHO 36 | VENTILADOR DE TECHO TIPO HURACAN INOX, DE ACERO INOXIDABLE, 5 ASPAS Y CUBIERTA COLOR METALICO, 5 VELOCIDADES, MOTOR INDUSTRIAL, MANUFACTURADO CON BALERO SELLADO, CONTROL DE PARED, 56 DE DIAMETRO (140CM), 110-130V 85W-60Hz.   | 1,090.01        |
| VENTILADOR-TECHO 37 | VENTILADOR DE TECHO TIPO HURACAN INOX, DE ACERO INOXIDABLE, 5 ASPAS Y CUBIERTA COLOR METALICO, 5 VELOCIDADES, MOTOR INDUSTRIAL, MANUFACTURADO CON BALERO SELLADO, CONTROL DE PARED, 56 DE DIAMETRO (140CM), 110-130V 85W-60Hz.   | 1,090.01        |
| VENTILADOR-TECHO 38 | VENTILADOR DE TECHO TIPO HURACAN INOX, DE ACERO INOXIDABLE, 5 ASPAS Y CUBIERTA COLOR METALICO, 5 VELOCIDADES, MOTOR INDUSTRIAL, MANUFACTURADO CON BALERO SELLADO, CONTROL DE PARED, 56 DE DIAMETRO (140CM), 110-130V 85W-60Hz.   | 1,090.01        |
| VENTILADOR-TECHO 39 | VENTILADOR DE TECHO TIPO HURACAN INOX, DE ACERO INOXIDABLE, 5 ASPAS Y CUBIERTA COLOR METALICO, 5 VELOCIDADES, MOTOR INDUSTRIAL, MANUFACTURADO CON BALERO SELLADO, CONTROL DE PARED, 56 DE DIAMETRO (140CM), 110-130V 85W-60Hz.   | 1,090.01        |
| VENTILADOR-TECHO 40 | VENTILADOR DE TECHO TIPO HURACAN INOX, DE ACERO INOXIDABLE, 5 ASPAS Y CUBIERTA COLOR METALICO, 5 VELOCIDADES, MOTOR INDUSTRIAL, MANUFACTURADO CON BALERO SELLADO, CONTROL DE PARED, 56 DE DIAMETRO (140CM), 110-130V 85W-60Hz.   | 1,090.01        |
| VENTILADOR-TECHO 41 | VENTILADOR DE TECHO TIPO HURACAN INOX, DE ACERO INOXIDABLE, 5 ASPAS Y CUBIERTA COLOR METALICO, 5 VELOCIDADES, MOTOR INDUSTRIAL, MANUFACTURADO CON BALERO SELLADO, CONTROL DE PARED, 56 DE DIAMETRO (140CM), 110-130V 85W-60Hz.   | 1,090.01        |
| VENTILADOR-TECHO 42 | VENTILADOR DE TECHO TIPO HURACAN INOX, DE ACERO INOXIDABLE, 5 ASPAS Y CUBIERTA COLOR METALICO, 5 VELOCIDADES, MOTOR INDUSTRIAL, MANUFACTURADO CON BALERO SELLADO, CONTROL DE PARED, 56 DE DIAMETRO (140CM), 110-130V 85W-60Hz.   | 1,090.01        |
| VENTILADOR-TECHO 43 | VENTILADOR DE TECHO TIPO HURACAN INOX, DE ACERO INOXIDABLE, 5 ASPAS Y CUBIERTA COLOR METALICO, 5 VELOCIDADES, MOTOR INDUSTRIAL, MANUFACTURADO CON BALERO SELLADO, CONTROL DE PARED, 56 DE DIAMETRO (140CM), 110-130V 85W-60Hz.   | 1,090.01        |
| VENTILADOR-TECHO 44 | VENTILADOR DE TECHO TIPO HURACAN INOX, DE ACERO INOXIDABLE, 5 ASPAS Y CUBIERTA COLOR METALICO, 5 VELOCIDADES, MOTOR INDUSTRIAL, MANUFACTURADO CON BALERO SELLADO, CONTROL DE PARED, 56 DE DIAMETRO (140CM), 110-130V 85W-60Hz.   | 1,089.91        |
| LETRAS-ACERO-01     | MATERIAL: LETRAS DE ACERO INOXIDABLE CEPILLADO. TIPOGRAFIA: ARIAL BLACK MEDIDAS: 15 (ARMADAS) Y 8.1CM (PLANAS) ALT. MIN. LOGO DE 30.5 DE ANCHO POR 40 CM DE ALTO. AREA DE INSTALACION N: 360.5CM X 320CM. MATERIAL: LETRAS DE ACERO INOXIDABLE CEPILLADO. DETALLES: LOGO Y TRIBUNAL DE JUSTICIA ADMINISTRATIVA ARMADO CON CANTOS DE 5 CM SIN LUZ, ORGANISMO CONSTITUCIONAL AUTONOMO LETRAS PLANAS CON RESPALDO DE ACRILICO. AREA UBICACIÓN: LADO INTERIOR 3. | 23,335.33       |
| LETRAS-ACERO-02     | MATERIAL: LETRAS DE ACERO INOXIDABLE CEPILLADO TIPOGRAFIA: ARIAL BLACK MEDIDAS: 50 CM ALT. MIN. AREA DE INSTALACION: 314CM X 320CM. DETALLES: ARMADO CON CANTOS DE 5 CM SIN LUZ. AREA UBICACIÓN: LADO INTERIOR 2.  | 6,849.77        |




**Cuenta Pública 2025**  
**Relación de Bienes Muebles que integran el Patrimonio**  
**Al 31 de Diciembre de 2025**  
**(Cifras en Pesos)**

**Ente Público: TRIBUNAL DE JUSTICIA ADMINISTRATIVA DEL ESTADO DE YUCATAN**

| Código          | Descripción del Bien Mueble  | Valor en libros |
|-----------------|--|-----------------|
| LETRAS-ACERO-03 | MATERIAL: LETRAS DE ACERO INOXIDABLE CEPILLADO. TIPOGRAFIA: ARIAL BLACK MEDIDAS: 50CM ALT. MIN. AREA DE INSTALACION: 464CM X 104CM. DETALLES: ARMADO CON CANTOS DE 5CM SIN LUZ. AREA UBICACIÓN: LADO INTERIOR 1.   | 6,849.77        |
| LETRAS-ACERO-04 | MATERIAL: LETRAS DE ACERO INOXIDABLE CEPILLADO. TIPOGRAFIA : ARIAL BLACK MEDIDAS: 100CM ALT. MIN. AREA DE INSTALACION: 10.80MT X 2.375MT. DETALLES: ARMADO CON CANTOS DE 8CM SIN LUZ. AREA UBICACIÓN: LATERAL EXTERIOR AVENIDA.                              | 14,721.85       |
| LETRAS-ACERO-05 | MATERIAL: LETRAS DE ACERO INOXIDABLE CEPILLADO. TIPOGRAFIA: ARIAL BLACK. MEDIDAS: LOGO DE 36.8CM X 48.2CM, LETRAS DE 19.5CM Y DE 15CM ALT. MIN. AREA DE INSTALACION: 10.78MT. DETALLES: ARMADO CON CANTOS DE 5CM SIN LUZ. AREA UBICACIÓN: FACHADA PRINCIPAL. | 23,415.05       |
| CORTINA-01      | CORTINAS DE TELA DE LONETA MAYORCA CORTINEROS DE VARILLA ESTANDAR LISA DE LAMINA DE ACERO CON ESMALTADO AL HORNO, POLEA FINAL Y PORTAPOLEA   | 2,085.33        |
| CORTINA-02      | CORTINAS DE TELA DE LONETA MAYORCA CORTINEROS DE VARILLA ESTANDAR LISA DE LAMINA DE ACERO CON ESMALTADO AL HORNO, POLEA FINAL Y PORTAPOLEA   | 913.92          |
| CORTINA-03      | CORTINAS DE TELA DE LONETA MAYORCA, CORTINEROS DE VARILLA ESTANDAR LISA DE LAMINA DE ACERO CON ESMALTADO AL HORNO, POLEA FINAL Y PORTAPOLEA  | 2,768.95        |
| CORTINA-04      | CORTINAS DE TELA DE LONETA MAYORCA CORTINEROS DE VARILLA ESTANDAR LISA DE LAMINA DE ACERO CON ESMALTADO AL HORNO, POLEA FINAL Y PORTAPOLEA   | 2,821.92        |
| CORTINA-05      | CORTINAS DE TELA DE LONETA MAYORCA CORTINEROS DE VARILLA ESTANDAR LISA DE LAMINA DE ACERO CON ESMALTADO AL HORNO, POLEA FINAL Y PORTAPOLEA   | 2,768.95        |
| CORTINA-06      | CORTINAS DE TELA DE LONETA MAYORCA CORTINEROS DE VARILLA ESTANDAR LISA DE LAMINA DE ACERO CON ESMALTADO AL HORNO, POLEA FINAL Y PORTAPOLEA   | 2,085.33        |
| CORTINA-07      | CORTINAS DE TELA DE LONETA MAYORCA CORTINEROS DE VARILLA ESTANDAR LISA DE LAMINA DE ACERO CON ESMALTADO AL HORNO, POLEA FINAL Y PORTAPOLEA   | 2,137.99        |
| CORTINA-08      | CORTINAS DE TELA DE LONETA MAYORCA CORTINEROS DE VARILLA ESTANDAR LISA DE LAMINA DE ACERO CON ESMALTADO AL HORNO, POLEA FINAL Y PORTAPOLEA   | 3,527.67        |
| CORTINA-09      | CORTINAS DE TELA DE LONETA MAYORCA CORTINEROS DE VARILLA ESTANDAR LISA DE LAMINA DE ACERO CON ESMALTADO AL HORNO, POLEA FINAL Y PORTAPOLEA   | 913.92          |
| CORTINA-10      | CORTINAS DE TELA DE LONETA MAYORCA CORTINEROS DE VARILLA ESTANDAR LISA DE LAMINA DE ACERO CON ESMALTADO AL HORNO, POLEA FINAL Y PORTAPOLEA   | 2,125.63        |
| CORTINA-11      | CORTINAS DE TELA DE LONETA MAYORCA CORTINEROS DE VARILLA ESTANDAR LISA DE LAMINA DE ACERO CON ESMALTADO AL HORNO, POLEA FINAL Y PORTAPOLEA   | 2,125.17        |
| CORTINA-12      | CORTINAS DE TELA DE LONETA MAYORCA CORTINEROS DE VARILLA ESTANDAR LISA DE LAMINA DE ACERO CON ESMALTADO AL HORNO, POLEA FINAL Y PORTAPOLEA   | 1,090.69        |
| CORTINA-13      | CORTINAS DE TELA DE LONETA MAYORCA CORTINEROS DE VARILLA ESTANDAR LISA DE LAMINA DE ACERO CON ESMALTADO AL HORNO, POLEA FINAL Y PORTAPOLEA   | 2,784.08        |
| CORTINA-14      | CORTINAS DE TELA DE LONETA MAYORCA CORTINEROS DE VARILLA ESTANDAR LISA DE LAMINA DE ACERO CON ESMALTADO AL HORNO, POLEA FINAL Y PORTAPOLEA   | 913.92          |
| CORTINA-15      | CORTINAS DE TELA DE LONETA MAYORCA CORTINEROS DE VARILLA ESTANDAR LISA DE LAMINA DE ACERO CON ESMALTADO AL HORNO, POLEA FINAL Y PORTAPOLEA   | 913.92          |
| CORTINA-16      | CORTINAS DE TELA DE LONETA MAYORCA CORTINEROS DE VARILLA ESTANDAR LISA DE LAMINA DE ACERO CON ESMALTADO AL HORNO, POLEA FINAL Y PORTAPOLEA   | 913.92          |
| CORTINA-17      | CORTINAS DE TELA DE LONETA MAYORCA CORTINEROS DE VARILLA ESTANDAR LISA DE LAMINA DE ACERO CON ESMALTADO AL HORNO, POLEA FINAL Y PORTAPOLEA   | 913.92          |
| CORTINA-18      | CORTINAS DE TELA DE LONETA MAYORCA CORTINEROS DE VARILLA ESTANDAR LISA DE LAMINA DE ACERO CON ESMALTADO AL HORNO, POLEA FINAL Y PORTAPOLEA   | 3,649.94        |
| CORTINA-19      | CORTINAS DE TELA DE LONETA MAYORCA CORTINEROS DE VARILLA ESTANDAR LISA DE LAMINA DE ACERO CON ESMALTADO AL HORNO, POLEA FINAL Y PORTAPOLEA   | 2,278.22        |
| CORTINA-20      | CORTINAS DE TELA DE LONETA MAYORCA CORTINEROS DE VARILLA ESTANDAR LISA DE LAMINA DE ACERO CON ESMALTADO AL HORNO, POLEA FINAL Y PORTAPOLEA   | 1,592.54        |



Cuenta Pública 2025  
Relación de Bienes Muebles que integran el Patrimonio  
Al 31 de Diciembre de 2025  
(Cifras en Pesos)

Ente Público: TRIBUNAL DE JUSTICIA ADMINISTRATIVA DEL ESTADO DE YUCATAN

| Código       | Descripción del Bien Mueble  | Valor en libros |
|--------------|--|-----------------|
| CORTINA-21   | CORTINAS DE TELA DE LONETA MAYORCA CORTINEROS DE VARILLA ESTANDAR LISA DE LAMINA DE ACERO CON ESMALTADO AL HORNO, POLEA FINAL Y PORTAPOLEA | 1,588.43        |
| CORTINA-22   | CORTINAS DE TELA DE LONETA MAYORCA CORTINEROS DE VARILLA ESTANDAR LISA DE LAMINA DE ACERO CON ESMALTADO AL HORNO, POLEA FINAL Y PORTAPOLEA | 1,590.49        |
| CORTINA-23   | CORTINAS DE TELA DE LONETA MAYORCA CORTINEROS DE VARILLA ESTANDAR LISA DE LAMINA DE ACERO CON ESMALTADO AL HORNO, POLEA FINAL Y PORTAPOLEA | 2,481.65        |
| CORTINA-24   | CORTINAS DE TELA DE LONETA MAYORCA CORTINEROS DE VARILLA ESTANDAR LISA DE LAMINA DE ACERO CON ESMALTADO AL HORNO, POLEA FINAL Y PORTAPOLEA | 2,533.92        |
| CORTINA-25   | CORTINAS DE TELA DE LONETA MAYORCA CORTINEROS DE VARILLA ESTANDAR LISA DE LAMINA DE ACERO CON ESMALTADO AL HORNO, POLEA FINAL Y PORTAPOLEA | 2,533.92        |
| CORTINA-26   | CORTINAS DE TELA DE LONETA MAYORCA CORTINEROS DE VARILLA ESTANDAR LISA DE LAMINA DE ACERO CON ESMALTADO AL HORNO, POLEA FINAL Y PORTAPOLEA | 1,661.97        |
| CORTINA-27   | CORTINAS DE TELA DE LONETA MAYORCA CORTINEROS DE VARILLA ESTANDAR LISA DE LAMINA DE ACERO C  | 1,661.97        |
| CORTINA-28   | CORTINAS DE TELA DE LONETA MAYORCA CORTINEROS DE VARILLA ESTANDAR LISA DE LAMINA DE ACERO C  | 1,661.97        |
| CORTINA-29   | CORTINAS DE TELA DE LONETA MAYORCA CORTINEROS DE VARILLA ESTANDAR LISA DE LAMINA DE ACERO C  | 1,661.97        |
| CORTINA-30   | CORTINAS DE TELA DE LONETA MAYORCA CORTINEROS DE VARILLA ESTANDAR LISA DE LAMINA DE ACERO C  | 3,080.15        |
| CORTINA-31   | CORTINAS DE TELA DE LONETA MAYORCA CORTINEROS DE VARILLA ESTANDAR LISA DE LAMINA DE ACERO C  | 2,436.12        |
| CORTINA-32   | CORTINAS DE TELA DE LONETA MAYORCA CORTINEROS DE VARILLA ESTANDAR LISA DE LAMINA DE ACERO C  | 2,436.12        |
| CORTINA-33   | CORTINAS DE TELA DE LONETA MAYORCA CORTINEROS DE VARILLA ESTANDAR LISA DE LAMINA DE ACERO C  | 2,096.50        |
| CORTINA-34   | CORTINAS DE TELA DE LONETA MAYORCA CORTINEROS DE VARILLA ESTANDAR LISA DE LAMINA DE ACERO C  | 2,366.75        |
| CORTINA-35   | CORTINAS DE TELA DE LONETA MAYORCA CORTINEROS DE VARILLA ESTANDAR LISA DE LAMINA DE ACERO C  | 2,401.45        |
| CORTINA-36   | CORTINAS DE TELA DE LONETA MAYORCA CORTINEROS DE VARILLA ESTANDAR LISA DE LAMINA DE ACERO C  | 2,352.10        |
| CORTINA-37   | CORTINAS DE TELA DE LONETA MAYORCA CORTINEROS DE VARILLA ESTANDAR LISA DE LAMINA DE ACERO C  | 3,382.58        |
| CORTINA-38   | CORTINAS DE TELA DE LONETA MAYORCA CORTINEROS DE VARILLA ESTANDAR LISA DE LAMINA DE ACERO C  | 1,972.31        |
| CORTINA-39   | CORTINAS DE TELA DE LONETA MAYORCA CORTINEROS DE VARILLA ESTANDAR LISA DE LAMINA DE ACERO C  | 2,368.38        |
| CORTINA-40   | CORTINAS DE TELA DE LONETA MAYORCA CORTINEROS DE VARILLA ESTANDAR LISA DE LAMINA DE ACERO C  | 2,406.11        |
| CORTINA-41   | CORTINAS DE TELA DE LONETA MAYORCA CORTINEROS DE VARILLA ESTANDAR LISA DE LAMINA DE ACERO C  | 2,774.88        |
| CORTINA-42   | CORTINAS DE TELA DE LONETA MAYORCA CORTINEROS DE VARILLA ESTANDAR LISA DE LAMINA DE ACERO C  | 2,467.99        |
| CORTINA-43   | CORTINAS DE TELA DE LONETA MAYORCA CORTINEROS DE VARILLA ESTANDAR LISA DE LAMINA DE ACERO C  | 3,218.78        |
| CORTINA-44   | CORTINAS DE TELA DE LONETA MAYORCA CORTINEROS DE VARILLA ESTANDAR LISA DE LAMINA DE ACERO C  | 1,962.79        |
| CORTINA-45   | CORTINAS DE TELA DE LONETA MAYORCA CORTINEROS DE VARILLA ESTANDAR LISA DE LAMINA DE ACERO C  | 1,696.39        |
| CORTINA-46   | CORTINAS DE TELA DE LONETA MAYORCA CORTINEROS DE VARILLA ESTANDAR LISA DE LAMINA DE ACERO C  | 1,190.36        |
| CORTINA-47   | CORTINAS DE TELA DE LONETA MAYORCA CORTINEROS DE VARILLA ESTANDAR LISA DE LAMINA DE ACERO C  | 2,392.39        |
| CORTINA-48   | CORTINAS DE TELA DE LONETA MAYORCA CORTINEROS DE VARILLA ESTANDAR LISA DE LAMINA DE ACERO C  | 1,744.69        |
| CORTINA-49   | CORTINAS DE TELA DE LONETA MAYORCA CORTINEROS DE VARILLA ESTANDAR LISA DE LAMINA DE ACERO C  | 1,962.80        |
| REJA-01      | Reja salida estacionamiento de 2.20 m2 alto x .90 cm ancho total 2.00 m2   | 2,272.59        |
| PROTECTOR-01 | Protector de baño de .60 cm alto x .80 cm ancho total .50 cm   | 568.15          |
| PROTECTOR-02 | Protector de 2.00 m2 alto x 1.20 m2 ancho total 2.40 m2  | 2,727.14        |
| PROTECTOR-03 | Protector de baño de 1.00 cm alto x .80 cm ancho total .80 cm  | 909.05          |
| PROTECTOR-04 | Protector de 2 m2 alto x 1.20 m2 ancho total 4.80 m2   | 2,045.35        |
| PROTECTOR-05 | Protector de 2 m2 alto x 1.20 m2 ancho total 4.80 m2   | 2,045.35        |
| PROTECTOR-06 | Protector de 1.10 m2 alto x .60 cm ancho total .70 cm  | 795.42          |
| PROTECTOR-07 | Protector de 1.20 m2 alto x 1.50 m2 ancho total 1.80 m2  | 2,045.35        |
| PROTECTOR-08 | Protector de 1.80 m2 alto x .60 cm ancho total 1.10 m2   | 1,249.94        |
| PROTECTOR-09 | Protector de 2.20 m2 alto x 1.40 m2 ancho total 3.10 m2  | 3,522.55        |
| PROTECTOR-10 | Protector de 1.00 m2 alto x 1.00 m2 ancho total 5.00 m2  | 1,136.30        |
| PROTECTOR-11 | Protector de 1.00 m2 alto x 1.00 m2 ancho total 5.00 m2  | 1,136.30        |
| PROTECTOR-12 | Protector de 1.00 m2 alto x 1.00 m2 ancho total 5.00 m2  | 1,136.30        |
| PROTECTOR-13 | Protector de 1.00 m2 alto x 1.00 m2 ancho total 5.00 m2  | 1,136.30        |
| PROTECTOR-14 | Protector de 1.00 m2 alto x 1.00 m2 ancho total 5.00 m2  | 1,136.30        |
| PROTECTOR-15 | Protector de 1.20 m2 alto x .80 cm ancho total 1.00 m2 (ventanilla .96cm)  | 1,136.30        |
| PROTECTOR-16 | Protector de 1.50 m2 alto x .80 cm ancho total 2.40 m2 (ventanilla 1.20m2)   | 1,363.57        |

**Cuenta Pública 2025**  
**Relación de Bienes Muebles que integran el Patrimonio**  
**Al 31 de Diciembre de 2025**  
**(Cifras en Pesos)**  
**Ente Público: TRIBUNAL DE JUSTICIA ADMINISTRATIVA DEL ESTADO DE YUCATAN**

| Código       | Descripción del Bien Mueble  | Valor en libros |
|--------------|--|-----------------|
| PROTECTOR-17 | Protector de 1.50 m2 alto x .80 cm ancho total 2.40 m2 (ventanilla 1.20m2)   | 1,363.57        |
| PROTECTOR-18 | Protector de 2.00 m2 alto x .80cm ancho total 1.60 m2  | 1,818.08        |
| PROTECTOR-19 | Protector de 2.00 m2 alto x .80cm ancho total 4.80 m2  | 1,818.09        |
| PROTECTOR-20 | Protector de 2.00 m2 alto x .80cm ancho total 4.80 m2  | 1,818.09        |
| PROTECTOR-21 | Protector de 2.00 m2 alto x .80cm ancho total 4.80 m2  | 1,818.09        |
| PROTECTOR-22 | Protector lateral de 4.00 m2 alto x .80cm ancho total 3.20 m2  | 3,636.18        |
| PROTECTOR-23 | Protector de 3.27 m2 alto x 2.3m2 ancho total 7.60 m2  | 8,635.92        |
| REJA-02      | Reja protector 7.04m2 alto x 1.51m2 de ancho, en reja parte de debajo de 3.20m2 alto x 1.51m2 de ancho, con fijo hasta arriba en 2 partes de 3.34 m2 alto x 1.51m2 de ancho total 10.63 m2       | 12,078.93       |
| PROTECTOR-24 | Protector de 3.70 m2 alto x .80cm ancho total 3.00 m2  | 3,408.92        |
| PROTECTOR-25 | Protector de .50cm alto x .70cm ancho total 1.40m2   | 795.42          |
| PROTECTOR-26 | Protector de .50cm alto x .70cm ancho total 1.40m2   | 795.42          |
| PROTECTOR-27 | Protectores de 2.00 m2 alto x .80cm ancho total 3.20 m2  | 1,818.09        |
| PROTECTOR-28 | Protectores de 2.00 m2 alto x .80cm ancho total 3.20 m2  | 1,818.09        |
| PROTECTOR-29 | Protector de 1.36 m2 alto x 1.00m2 ancho total 1.36 m2   | 1,545.38        |
| PROTECTOR-30 | Protector de 4.00 m2 alto x 1.00m2 ancho total 4.00 m2   | 4,545.23        |
| PROTECTOR-31 | Protector de 1.90 m2 alto x 2.00m2 ancho total 3.80 m2   | 4,317.96        |
| PROTECTOR-32 | Protector de 2.00 m2 alto x 1.00m2 ancho total 2.00 m2   | 2,272.61        |
| PROTECTOR-33 | Protector de .80 cm alto x .50 cm ancho total .50 cm   | 568.15          |
| PROTECTOR-34 | Protector de baño de .80 cm alto x .60 cm ancho total 1.00m2   | 568.15          |
| PROTECTOR-35 | Protector de baño de .80 cm alto x .60 cm ancho total 1.00m2   | 568.15          |
| REJA-03      | Reja protector salida a terraza plata alta, de 2.61m2 alto x 2.00m2 de ancho, total 5.22 m2  | 5,931.51        |
| PROTECTOR-36 | Protector de 1.90 m2 alto x 2.00m2 ancho total 3.80 m2   | 4,317.96        |
| PROTECTOR-37 | Protector de 1.90 m2 alto x 1.43m2 ancho total 2.70 m2   | 3,068.02        |
| PROTECTOR-38 | Protector de 1.45 m2 alto x .80cm ancho total 1.20 m2  | 1,363.57        |
| PROTECTOR-39 | Protector de .80cm alto x 1.50m2 ancho total 1.20 m2   | 1,363.57        |
| PROTECTOR-40 | Protector de 1.64 m2 alto x 1.40m2 ancho total 2.30 m2   | 2,613.50        |
| PROTECTOR-41 | Protector subiendo escaleras recepcion de 2.40 m2 alto x 1.41m2 ancho total 3.40 m2  | 3,863.44        |
| PUERTA-01    | Puerta entrada principal plegable 4 hojas con guía z p1500, con marco de perfil de 2 x 1 ½ con ceja, cerradura   | 9,658.59        |
| PUERTA-02    | Puerta de acceso del pasillo lateral, a base perfil de 2 x 1 ½ y trabezaño de ptr de 2 ½ x 2 ½ calibre 14, con fijo  | 22,839.74       |
| PUERTA-03    | Puerta de seguridad con estructura oculta de ptr de 1 ½ x 1 ½ y lamina, placa calibr e 16 ambos lados, incluye   | 6,817.84        |
| PUERTA-04    | Puerta de 2 hojas abatibles abren hacia adentro, con marco y contramarco con perfil de 2 x 1 ½ con ceja y 2  | 8,711.67        |
| PERGOLA-01   | Pergola con perfil tubular de 3 x 1 ½ a distancias de .30cm entre si con techumbr e de lamina policarbonato de 6mm incluye sellado, pijado para cubo de luz medida de 2.20m2 alto x 1.40m2 ancho | 4,923.99        |
| PERGOLA-02   | Pergola con perfil tubular de 3 x 1 ½ a distancias de .30cm entre si con techumbr e de lamina policarbonato de 6mm incluye sellado, pijado   | 3,380.51        |
| PERGOLA-03   | Pergola con perfil tubular de 3 x 1 ½ a distancias de .30cm entre si con techumbr e de lamina policarbonato de 6mm incluye sellado, pijado   | 4,791.42        |
| PUERTA-05    | Puerta de acceso cubo de luz patio interno, con cerradura de 1.85 m2 alto x 2.76 m2 ancho. De perfil 2 x ½. (incluye cristales).   | 9,668.07        |
| REJA-04      | Reja protector lateral estacionamiento, con fijos laterales y reja plegable ambos lados medida de 3.30 m2 alto x 2.20 m2 ancho. total 7.2  | 8,249.58        |
| PROTECTOR-42 | Protector de 1.00 m2 alto x .60 cm ancho total .60 cm  | 681.79          |
| PROTECTOR-43 | Protector de 2.00 m2 alto x 1.00m2 ancho total 4.00m2  | 2,272.61        |
| PROTECTOR-44 | Protector de 2.00 m2 alto x 1.00m2 ancho total 4.00m2  | 2,272.61        |
| PROTECTOR-45 | Protector de 2.50 m2 alto x .60 cm ancho total 6.00 m2   | 1,744.90        |
| PROTECTOR-46 | Protector de 2.50 m2 alto x .60 cm ancho total 6.00 m2   | 1,744.90        |
| PROTECTOR-47 | Protector de 2.50 m2 alto x .60 cm ancho total 6.00 m2   | 1,744.89        |
| PROTECTOR-48 | Protector de 2.50 m2 alto x .60 cm ancho total 6.00 m2   | 1,744.89        |
| PROTECTOR-49 | Protector de 1.30 m2 alto x .60 cm ancho total .80 cm  | 909.05          |
| PROTECTOR-50 | Protector de 1.20 m2 alto x .60 cm ancho total .70 cm  | 795.42          |
| PROTECTOR-51 | Protector de .54 cm alto x .60 cm ancho total .32 cm renglon   | 363.61          |
| PROTECTOR-52 | Protector de .60 cm alto x .60 cm ancho total .36 cm   | 409.07          |
| PROTECTOR-53 | Protector de .80cm alto x 3.55m2 ancho total 2.84 m2   | 3,534.82        |
| PROTECTOR-54 | Protector de .80cm alto x 2.35m2 ancho total 1.88 m2   | 2,043.32        |

Handwritten signature and initials in the bottom right corner of the page.

**Cuenta Pública 2025**  
**Relación de Bienes Muebles que integran el Patrimonio**  
**Al 31 de Diciembre de 2025**  
**(Cifras en Pesos)**  
**Ente Público: TRIBUNAL DE JUSTICIA ADMINISTRATIVA DEL ESTADO DE YUCATAN**

| Código        | Descripción del Bien Mueble   | Valor en libros |
|---------------|---|-----------------|
| PROTECTOR-55  | Protector de .80cm alto x 3.55m2 ancho total 2.84 m2  | 3,373.09        |
| PROTECTOR-56  | Protector de .30cm alto x 2.37m2 ancho total .71cm  | 795.42          |
| PUERTA-06     | Puerta salida estacionamiento personal de 2.20m2 alto x .90 cm ancho con cerradura, con cristales | 4,268.28        |
| LETRERO-01    | LETRERO EN ACERO INOXIDABLE, 100 CM DE ALTO POR 76.3 CM DE ANCHO, LOGO ARMADO CON CANTOS I        | 5,469.26        |
| INTANGIBLE-01 | LICENCIA DE SOFTWARE CONTPAQI NOMINAS   | 5,877.72        |
| INTANGIBLE-02 | LICENCIA DE SISTEMA AUTOMATIZADO DE ADMINISTRACIÓN Y CONTABILIDAD GUBERNAMENTAL SAACG.Net         | 25,000.00       |
| INTANGIBLE-03 | LICENCIA ESD OFFICE HOME BUSSINESS 2024   | 5,259.15        |
| INTANGIBLE-04 | LICENCIA ESD OFFICE HOME BUSSINESS 2024   | 5,259.15        |
| INTANGIBLE-05 | LICENCIA ESD OFFICE HOME BUSSINESS 2024   | 5,259.15        |
| INTANGIBLE-06 | LICENCIA ESD OFFICE HOME BUSSINESS 2024   | 5,259.15        |
| INTANGIBLE-07 | Licencias de Office Office Home Bussines 2024-Multilinguaje                                       | 262,957.50      |
| INTANGIBLE-08 | Microsoft Oem Windows 11 Pro 64Bits Español   | 62,366.41       |
| INTANGIBLE-09 | ANTIVIRUS   | 13,606.06       |
| TOTALES       |   | 1,141,204.71    |

Bajo protesta de decir verdad declaramos que los Estados Financieros y sus Notas son razonablemente correctos y responsabilidad del emisor.

ELABORÓ

C.P. RAMÓN ANTONIO PÉREZ RIVERA  
 AUXILIAR DE ADMINISTRACIÓN  
 Y CONTABILIDAD

REVISÓ

C.P. MERCEDES GUADALUPE GÓMEZ BRITO  
 DIRECTORA DE ADMINISTRACIÓN

AUTORIZÓ


LIC. RAFAEL RODRÍGUEZ MÉNDEZ  
 MAGISTRADO PRESIDENTE

**Cuenta Pública 2025**  
**Relación de Bienes Inmuebles que integran el Patrimonio**  
**Al 31 de Diciembre de 2025**  
**(Cifras en Pesos)**  
**Ente Público: TRIBUNAL DE JUSTICIA ADMINISTRATIVA DEL ESTADO DE YUCATAN**

| Código       | Descripción del Bien Inmueble  | Valor en libros      |
|--------------|--|----------------------|
| INMUEBLE-02  | EDIFICIO CONSTRUIDO EN EL TERRENO UBICADO EN LA CALLE 17 NÚMERO 117-A COLONIA MÉXICO ORIENTE, MÉRIDA, YUC. | 8,120,474.36         |
| INMUEBLE-03  | TERRENO UBICADO EN LA CALLE 17 NÚMERO 117-A COLONIA MÉXICO ORIENTE, MÉRIDA, YUC.                           | 2,083,455.00         |
| INMUEBLE-04  | EDIFICIO CONSTRUIDO EN EL TERRENO UBICADO EN LA CALLE 10 NÚMERO 216 COLONIA SAN JUAN GRANDE, MÉRIDA, YUC.  | 3,425,957.47         |
| INMUEBLE-05  | TERRENO UBICADO EN LA CALLE 10 NÚMERO 216 COLONIA SAN JUAN GRANDE, MÉRIDA, YUC.                            | 5,352,000.00         |
| <b>Total</b> |  | <b>18,981,886.83</b> |


Bajo protesta de decir verdad declaramos que los Estados Financieros y sus Notas son razonablemente correctos y responsabilidad del emisor.

ELABORÓ




C.P. RAMÓN ANTONIO PÉREZ RIVERA  
 AUXILIAR DE ADMINISTRACIÓN Y CONTABILIDAD

REVISÓ



C.P. MERCEDES GLAFIR LÓPEZ GÓMEZ BRITO  
 DIRECTORA DE ADMINISTRACIÓN

AUTORIZÓ




LIC. RAFAEL RODRÍGUEZ MENDEZ  
 MAGISTRADO PRESIDENTE

Cuenta Pública 2025  
Ente Público: TRIBUNAL DE JUSTICIA ADMINISTRATIVA DEL ESTADO DE YUCATAN  
Relación de Cuentas Bancarias Productivas Específicas  
Al 31 de Diciembre de 2025  
(Cifras en Pesos)

| Fondo, Programa o Convenio           | Datos de la Cuenta Bancaria |                  |
|--------------------------------------|-----------------------------|------------------|
|                                      | Institución Bancaria        | Número de Cuenta |
| <i>"Sin información que revelar"</i> |                             |                  |


Bajo protesta de decir verdad declaramos que los Estados Financieros y sus Notas son razonablemente correctos y responsabilidad del emisor.

ELABORÓ




C.P. RAMON ANTONIO PÉREZ RIVERA  
AUXILIAR DE ADMINISTRACIÓN Y CONTABILIDAD

REVISÓ



C.P. MERCEDES GUADALUPE GÓMEZ BRITO  
DIRECTORA DE ADMINISTRACIÓN

AUTORIZO



LIC. RAFAEL RODRÍGUEZ MÉNDEZ  
MAGISTRADO PRESIDENTE

**Cuenta Pública 2025**  
**Relación de Esquemas Bursátiles y de Coberturas Financieras**  
**Al 31 de Diciembre de 2025**  
**(Cifras en Pesos)**

**Ente Público: Tribunal de Justicia Administrativa del Estado de Yucatán**

*“Sin información que revelar”*

Bajo protesta de decir la verdad declaramos que los Estados Financieros y sus notas son razonablemente correctos y responsabilidad del emisor.

ELABORÓ

C.P. RAMÓN ANTONIO PÉREZ RIVERA

AUXILIAR DE ADMINISTRACIÓN Y CONTABILIDAD

REVISÓ

C.P. MERCEDES GUADALUPE GÓMEZ BRITO

DIRECTORA DE ADMINISTRACIÓN

AUTORIZÓ

LIC. RAFAEL RODRÍGUEZ MÉNDEZ

MAGISTRADO PRESIDENTE

**Tribunal de Justicia Administrativa del Estado de Yucatán**  
**Indicadores de Resultados al 31 de Diciembre de 2025**



El Tribunal de Justicia Administrativa del Estado de Yucatán elabora el presupuesto con base al modelo de Gestión para Resultados del Desarrollo, modelo de cultura organizacional, directiva y de desempeño institucional, que pone más énfasis en los resultados que en los procedimientos, ya que si bien es importante saber cómo se llevan a cabo los programas, cobra mayor relevancia lo que se hace y se logra, impactando en el bienestar de la población.

Conjuntamente deviene el Presupuesto Basado en Resultados (PBR), que es el proceso que integra de forma sistemática, las decisiones correspondientes, consideraciones sobre los resultados y el impacto de la ejecución de los programas presupuestarios y de la aplicación de los recursos asignados a estos, con objeto de entregar mejores bienes y servicios públicos a la población, elevar la calidad del gasto público y promover una más adecuada rendición de cuentas y transparencia.

Conforme al decreto número 38/2024 publicado el día 31 de Diciembre de 2024 en el Diario Oficial del Estado, se autorizó la cantidad de \$ 47,592,316.00 para el Tribunal de Justicia Administrativa del Estado de Yucatán, durante el ejercicio 2025.

A continuación, se realiza el análisis de las variaciones suscitadas en la ejecución de los Unidades Básicas de Presupuestación respecto a la impartición de justicia en materia contenciosa administrativa y de responsabilidades administrativas en el Estado de Yucatán por el período correspondiente del 1 de Enero al 31 de Diciembre de 2025.

| <b>Nombre del Indicador</b>  | <b>Meta Anual</b> | <b>Avance<br/>1 de enero<br/>al 31 diciembre<br/>2025</b> | <b>% de avance en<br/>relación a las<br/>metas anuales</b> |
|--|-------------------|---|--|
| Demandas recibidas en materia contenciosa administrativa           | 220               | 508   | 231%   |
| Demandas recibidas en materia de responsabilidades administrativas | 20                | 14  | 70%  |


  


**Tribunal de Justicia Administrativa del Estado de Yucatán**  
**Indicadores de Resultados al 31 de Diciembre de 2025**

|   |     |      |       |
|---|-----|------|-------|
| Proyectos de resolución de asuntos en materia contenciosa administrativa de los interesados elaborados.           | 220 | 592  | 269%  |
| Proyectos de resolución de asuntos en materia de responsabilidades administrativas de los interesados elaborados. | 20  | 23   | 115%  |
| Coordinación de Notificaciones realizadas   | 350 | 3700 | 1057% |

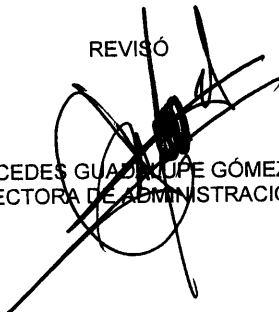
Bajo protesta de decir verdad declaramos que los Estados Financieros y sus notas son razonablemente correctos y responsabilidad del emisor.

ELABORÓ




C.P. RAMÓN ANTONIO PÉREZ RIVERA  
 AUXILIAR DE ADMINISTRACIÓN  
 Y CONTABILIDAD

REVISÓ



C.P. MERCEDES GUADALUPE GÓMEZ BRITO  
 DIRECTORA DE ADMINISTRACIÓN

AUTORIZÓ



LIC. RAFAEL RODRÍGUEZ MÉNDEZ  
 MAGISTRADO PRESIDENTE


**Cuenta Pública 2025**  
**Programas y Proyectos de Inversión**  
**Al 31 de Diciembre de 2025**  
**(Cifras en Pesos)**

**Ente Público: TRIBUNAL DE JUSTICIA ADMINISTRATIVA DEL ESTADO DE YUCATÁN**

*“Sin información que revelar”*

Bajo protesta de decir verdad declaramos que los Estados Financieros y sus notas son razonablemente correctos y responsabilidad del emisor.


ELABORÓ



C.P. RAMÓN ANTONIO PÉREZ RIVERA

AUXILIAR DE ADMINISTRACIÓN Y CONTABILIDAD


REVISÓ



C.P. MERCEDES GUADALUPE GÓMEZ BRITO

DIRECTORA DE ADMINISTRACIÓN

AUTORIZÓ



LIC. RAFAEL RODRÍGUEZ MÉNDEZ

MAGISTRADO PRESIDENTE

TRIBUNAL DE JUSTICIA ADMINISTRATIVA DEL ESTADO DE YUCATAN

Estado de Situación Financiera Detallado - LDF

Al 31 de Diciembre de 2025 y al 31 de Diciembre de 2024

(PESOS)

| Concepto   | 31 de Diciembre de 2025 | 31 de Diciembre de 2024 | Concepto  | 31 de Diciembre de 2025 | 31 de Diciembre de 2024 |
|--|-------------------------|-------------------------|---|-------------------------|-------------------------|
| <b>ACTIVO</b>  |                         |                         | <b>PASIVO</b>   |                         |                         |
| <b>Activo Circulante</b>   |                         |                         | <b>Pasivo Circulante</b>  |                         |                         |
| a. Efectivo y Equivalentes (a=a1+a2+a3+a4+a5+a6+a7)  | 8,701,502.81            | 10,875,284.16           | a. Cuentas por Pagar a Corto Plazo (a=a1+a2+a3+a4+a5+a6+a7+a8+a9)                                 | 2,866,387.56            | 2,290,145.34            |
| a1) Efectivo   | 0.00                    | 0.00                    | a1) Servicios Personales por Pagar a Corto Plazo  | 678,753.87              | 160,320.36              |
| a2) Bancos/Tesorería   | 8,701,502.81            | 10,875,284.16           | a2) Proveedores por Pagar a Corto Plazo   | 264,583.16              | 270,022.60              |
| a3) Bancos/Dependencias y Otros  | 0.00                    | 0.00                    | a3) Contratistas por Obras Públicas por Pagar a Corto Plazo                                       | 0.00                    | 0.00                    |
| a4) Inversiones Temporales (Hasta 3 meses)   | 0.00                    | 0.00                    | a4) Participaciones y Aportaciones por Pagar a Corto Plazo  | 0.00                    | 0.00                    |
| a5) Fondos con Afectación Específica   | 0.00                    | 0.00                    | a5) Transferencias Otorgadas por Pagar a Corto Plazo  | 0.00                    | 0.00                    |
| a6) Depósitos de Fondos de Terceros en Garantía y/o Administración                           | 0.00                    | 0.00                    | a6) Intereses, Comisiones y Otros Gastos de la Deuda Pública por Pagar a Corto Plazo              | 0.00                    | 0.00                    |
| a7) Otros Efectivos y Equivalentes   | 0.00                    | 0.00                    | a7) Retenciones y Contribuciones por Pagar a Corto Plazo  | 1,923,050.53            | 1,859,799.86            |
| b. Derechos a Recibir Efectivo o Equivalentes (b=b1+b2+b3+b4+b5+b6+b7)                       | 563.67                  | 0.00                    | a8) Devoluciones de la Ley de Ingresos por Pagar a Corto Plazo                                    | 0.00                    | 0.00                    |
| b1) Inversiones Financieras de Corto Plazo   | 0.00                    | 0.00                    | a9) Otras Cuentas por Pagar a Corto Plazo   | 0.00                    | 2.52                    |
| b2) Cuentas por Cobrar a Corto Plazo   | 0.00                    | 0.00                    | b. Documentos por Pagar a Corto Plazo (b=b1+b2+b3)  | 0.00                    | 0.00                    |
| b3) Deudores Diversos por Cobrar a Corto Plazo   | 563.67                  | 0.00                    | b1) Documentos Comerciales por Pagar a Corto Plazo  | 0.00                    | 0.00                    |
| b4) Ingresos por Recuperar a Corto Plazo   | 0.00                    | 0.00                    | b2) Documentos con Contratistas por Obras Públicas por Pagar a Corto Plazo                        | 0.00                    | 0.00                    |
| b5) Deudores por Anticipos de la Tesorería a Corto Plazo                                     | 0.00                    | 0.00                    | b3) Otros Documentos por Pagar a Corto Plazo  | 0.00                    | 0.00                    |
| b6) Préstamos Otorgados a Corto Plazo  | 0.00                    | 0.00                    | c. Porción a Corto Plazo de la Deuda Pública a Largo Plazo (c=c1+c2)                              | 0.00                    | 0.00                    |
| b7) Otros Derechos a Recibir Efectivo o Equivalentes a Corto Plazo                           | 0.00                    | 0.00                    | c1) Porción a Corto Plazo de la Deuda Pública   | 0.00                    | 0.00                    |
| c. Derechos a Recibir Bienes o Servicios (c=c1+c2+c3+c4+c5)                                  | 0.00                    | 85.00                   | c2) Porción a Corto Plazo de Arrendamiento Financiero   | 0.00                    | 0.00                    |
| c1) Anticipo a Proveedores por Adquisición de Bienes y Prestación de Servicios a Corto Plazo | 0.00                    | 85.00                   | d. Títulos y Valores a Corto Plazo  | 0.00                    | 0.00                    |
| c2) Anticipo a Proveedores por Adquisición de Bienes Inmuebles y Muebles a Corto Plazo       | 0.00                    | 0.00                    | e. Pasivos Diferidos a Corto Plazo (e=e1+e2+e3)   | 0.00                    | 0.00                    |
| c3) Anticipo a Proveedores por Adquisición de Bienes Intangibles a Corto Plazo               | 0.00                    | 0.00                    | e1) Ingresos Cobrados por Adelantado a Corto Plazo  | 0.00                    | 0.00                    |
| c4) Anticipo a Contratistas por Obras Públicas a Corto Plazo                                 | 0.00                    | 0.00                    | e2) Intereses Cobrados por Adelantado a Corto Plazo   | 0.00                    | 0.00                    |
| c5) Otros Derechos a Recibir Bienes o Servicios a Corto Plazo                                | 0.00                    | 0.00                    | e3) Otros Pasivos Diferidos a Corto Plazo   | 0.00                    | 0.00                    |
| d. Inventarios (d=d1+d2+d3+d4+d5)  | 0.00                    | 0.00                    | f. Fondos y Bienes de Terceros en Garantía y/o Administración a Corto Plazo (f=f1+f2+f3+f4+f5+f6) | 69,858.68               | 69,858.68               |
| d1) Inventario de Mercancías para Venta  | 0.00                    | 0.00                    | f1) Fondos en Garantía a Corto Plazo  | 69,858.68               | 69,858.68               |
| d2) Inventario de Mercancías Terminadas  | 0.00                    | 0.00                    | f2) Fondos en Administración a Corto Plazo  | 0.00                    | 0.00                    |
| d3) Inventario de Mercancías en Proceso de Elaboración                                       | 0.00                    | 0.00                    | f3) Fondos Contingentes a Corto Plazo   | 0.00                    | 0.00                    |
| d4) Inventario de Materias Primas, Materiales y Suministros para Producción                  | 0.00                    | 0.00                    | f4) Fondos de Fideicomisos, Mandatos y Contratos Análogos a Corto Plazo                           | 0.00                    | 0.00                    |
| d5) Bienes en Tránsito   | 0.00                    | 0.00                    | f5) Otros Fondos de Terceros en Garantía y/o Administración a Corto Plazo                         | 0.00                    | 0.00                    |
| e. Almacenes   | 0.00                    | 0.00                    | f6) Valores y Bienes en Garantía a Corto Plazo  | 0.00                    | 0.00                    |
| f. Estimación por Pérdida o Deterioro de Activos Circulantes (f=f1+f2)                       | 0.00                    | 0.00                    | g. Provisiones a Corto Plazo (g=g1+g2+g3)   | 0.00                    | 0.00                    |
| f1) Estimaciones para Cuentas Incobrables por Derechos a Recibir Efectivo o Equivalentes     | 0.00                    | 0.00                    | g1) Provisión para Demandas y Juicios a Corto Plazo   | 0.00                    | 0.00                    |
| f2) Estimación por Deterioro de Inventarios  | 0.00                    | 0.00                    | g2) Provisión para Contingencias a Corto Plazo  | 0.00                    | 0.00                    |
| g. Otros Activos Circulantes (g=g1+g2+g3+g4)   | 700.00                  | 700.00                  | g3) Otras Provisiones a Corto Plazo   | 0.00                    | 0.00                    |
| g1) Valores en Garantía  | 0.00                    | 0.00                    | h. Otros Pasivos a Corto Plazo (h=h1+h2+h3)   | 0.00                    | 0.00                    |
| g2) Bienes en Garantía (excluye depósitos de fondos)   | 0.00                    | 0.00                    | h1) Ingresos por Clasificar   | 0.00                    | 0.00                    |
| g3) Bienes Derivados de Embargos, Decomisos, Aseguramientos y Dación en Pago                 | 0.00                    | 0.00                    | h2) Recaudación por Participar  | 0.00                    | 0.00                    |
| g4) Adquisición con Fondos de Terceros   | 700.00                  | 700.00                  | h3) Otros Pasivos Circulantes   | 0.00                    | 0.00                    |
| <b>IA. Total de Activos Circulantes (IA = a + b + c + d + e + f + g)</b>                     | <b>8,702,766.48</b>     | <b>10,876,069.16</b>    | <b>IIA. Total de Pasivos Circulantes (IIA = a + b + c + d + e + f + g + h)</b>                    | <b>2,936,246.24</b>     | <b>2,360,004.02</b>     |

**TRIBUNAL DE JUSTICIA ADMINISTRATIVA DEL ESTADO DE YUCATAN**  
**Estado de Situación Financiera Detallado - LDF**  
**Al 31 de Diciembre de 2025 y al 31 de Diciembre de 2024**  
**(PESOS)**

| Concepto  | 31 de Diciembre de 2025 | 31 de Diciembre de 2024 | Concepto   | 31 de Diciembre de 2025 | 31 de Diciembre de 2024 |
|---|-------------------------|-------------------------|--|-------------------------|-------------------------|
| <b>Activo No Circulante</b>   |                         |                         | <b>Pasivo No Circulante</b>  |                         |                         |
| a. Inversiones Financieras a Largo Plazo  |                         |                         | a. Cuentas por Pagar a Largo Plazo   | 0.00                    | 0.00                    |
| b. Derechos a Recibir Efectivo o Equivalentes a Largo Plazo                             |                         |                         | b. Documentos por Pagar a Largo Plazo  | 0.00                    | 0.00                    |
| c. Bienes Inmuebles, Infraestructura y Construcciones en Proceso                        | 20,085,497.97           | 17,869,592.97           | c. Deuda Pública a Largo Plazo   | 0.00                    | 0.00                    |
| d. Bienes Muebles   | 7,507,309.66            | 6,995,000.72            | d. Pasivos Diferidos a Largo Plazo   | 0.00                    | 0.00                    |
| e. Activos Intangibles  | 390,844.29              | 51,914.32               | e. Fondos y Bienes de Terceros en Garantía y/o en Administración a Largo Plazo                       | 0.00                    | 0.00                    |
| f. Depreciación, Deterioro y Amortización Acumulada de Bienes                           | -7,493,126.52           | -6,582,735.73           | f. Provisiones a Largo Plazo   | 0.00                    | 0.00                    |
| g. Activos Diferidos  |                         |                         | <b>II.B. Total de Pasivos No Circulantes (II B = a + b + c + d + e + f)</b>                          | <b>0.00</b>             | <b>0.00</b>             |
| h. Estimación por Pérdida o Deterioro de Activos no Circulantes                         |                         |                         | <b>II. Total del Pasivo (II = IIA + II B)</b>  | <b>2,936,246.24</b>     | <b>2,360,004.02</b>     |
| i. Otros Activos no Circulantes   |                         |                         | <b>HACIENDA PÚBLICA/PATRIMONIO</b>   |                         |                         |
| <b>II.B. Total de Activos No Circulantes (II B = a + b + c + d + e + f + g + h + i)</b> | <b>20,490,525.40</b>    | <b>18,333,772.28</b>    | <b>IIIA. Hacienda Pública/Patrimonio Contribuido (IIIA = a + b + c)</b>                              | <b>12,411,465.26</b>    | <b>10,195,560.26</b>    |
| <b>I. Total del Activo (I = IA + II B)</b>  | <b>29,193,291.88</b>    | <b>29,209,841.44</b>    | a. Aportaciones  | 2,042,543.44            | 2,042,543.44            |
|   |                         |                         | b. Donaciones de Capital   |                         |                         |
|   |                         |                         | c. Actualización de la Hacienda Pública/Patrimonio   | 10,368,921.82           | 8,153,016.82            |
|   |                         |                         | <b>IIIB. Hacienda Pública/Patrimonio Generado (IIIB = a + b + c + d + e)</b>                         | <b>13,845,580.38</b>    | <b>16,654,277.16</b>    |
|   |                         |                         | a. Resultados del Ejercicio (Ahorro/ Desahorro)  | -1,378,490.11           | 672,388.38              |
|   |                         |                         | b. Resultados de Ejercicios Anteriores   | 16,654,277.16           | 15,981,888.78           |
|   |                         |                         | c. Revalúos  | 0.00                    | 0.00                    |
|   |                         |                         | d. Reservas  | 0.00                    | 0.00                    |
|   |                         |                         | e. Rectificaciones de Resultados de Ejercicios Anteriores  | -1,430,206.67           | 0.00                    |
|   |                         |                         | <b>IIIC. Exceso o Insuficiencia en la Actualización de la Hacienda Pública/Patrimonio (IIIC=a+b)</b> | <b>0.00</b>             | <b>0.00</b>             |
|   |                         |                         | a. Resultado por Posición Monetaria  | 0.00                    | 0.00                    |
|   |                         |                         | b. Resultado por Tenencia de Activos no Monetarios   | 0.00                    | 0.00                    |
|   |                         |                         | <b>III. Total Hacienda Pública/Patrimonio (III = IIIA + IIIB + IIIC)</b>                             | <b>26,257,045.64</b>    | <b>26,849,837.42</b>    |
|   |                         |                         | <b>IV. Total del Pasivo y Hacienda Pública/Patrimonio (IV = II + III)</b>                            | <b>29,193,291.88</b>    | <b>29,209,841.44</b>    |

ELABORÓ

C.P. RAMÓN ANTONIO PÉREZ RIVERA  
 AUXILIAR DE ADMINISTRACIÓN B

REVISÓ

C.P. MERCEDES GUADALUPE GÓMEZ BRITO  
 DIRECTORA DE ADMINISTRACIÓN

AUTORIZÓ

LIC. RAFAEL RODRÍGUEZ MÉNDEZ  
 MAGISTRADO PRESIDENTE

**TRIBUNAL DE JUSTICIA ADMINISTRATIVA DEL ESTADO DE YUCATAN**

**Informe Analítico de la Deuda Pública y Otros Pasivos - LDF**

**Del 1 de Enero al 31 de Diciembre de 2025**

(PESOS)

| Denominación de la Deuda Pública y Otros Pasivos (c)            | Saldo al 31 de diciembre de 2023 | Disposiciones del Periodo (e) | Amortizaciones del Periodo (f) | Revaluaciones, Reclasificaciones y Otros Ajustes (g) | Saldo Final del Periodo (h)<br>h=d+e-f+g | Pago de Intereses del Periodo (i) | Pago de Comisiones y demás costos asociados durante el Periodo (j) |
|---|----------------------------------|-------------------------------|--------------------------------|--|--|-----------------------------------|--|
| <b>1. Deuda Pública (1=A+B)</b>                                 | <b>0.00</b>                      | <b>0.00</b>                   | <b>0.00</b>                    | <b>0.00</b>  | <b>0.00</b>                              | <b>0.00</b>                       | <b>0.00</b>  |
| <b>A. Corto Plazo (A=a1+a2+a3)</b>                              | <b>0.00</b>                      | <b>0.00</b>                   | <b>0.00</b>                    | <b>0.00</b>  | <b>0.00</b>                              | <b>0.00</b>                       | <b>0.00</b>  |
| a1) Instituciones de Crédito                                    | 0.00                             | 0.00                          | 0.00                           | 0.00   | 0.00                                     | 0.00                              | 0.00   |
| a2) Títulos y Valores   | 0.00                             | 0.00                          | 0.00                           | 0.00   | 0.00                                     | 0.00                              | 0.00   |
| a3) Arrendamientos Financieros                                  | 0.00                             | 0.00                          | 0.00                           | 0.00   | 0.00                                     | 0.00                              | 0.00   |
| <b>B. Largo Plazo (B=b1+b2+b3)</b>                              | <b>0.00</b>                      | <b>0.00</b>                   | <b>0.00</b>                    | <b>0.00</b>  | <b>0.00</b>                              | <b>0.00</b>                       | <b>0.00</b>  |
| b1) Instituciones de Crédito                                    | 0.00                             | 0.00                          | 0.00                           | 0.00   | 0.00                                     | 0.00                              | 0.00   |
| b2) Títulos y Valores   | 0.00                             | 0.00                          | 0.00                           | 0.00   | 0.00                                     | 0.00                              | 0.00   |
| b3) Arrendamientos Financieros                                  | 0.00                             | 0.00                          | 0.00                           | 0.00   | 0.00                                     | 0.00                              | 0.00   |
| <b>2. Otros Pasivos</b>   | <b>2,360,004.02</b>              | <b>0.00</b>                   | <b>0.00</b>                    | <b>0.00</b>  | <b>2,936,246.24</b>                      | <b>0.00</b>                       | <b>0.00</b>  |
| <b>3. Total de la Deuda Pública y Otros Pasivos (3=1+2)</b>     | <b>2,360,004.02</b>              | <b>0.00</b>                   | <b>0.00</b>                    | <b>0.00</b>  | <b>2,936,246.24</b>                      | <b>0.00</b>                       | <b>0.00</b>  |
| <b>4. Deuda Contingente 1 (informativo)</b>                     |                                  |                               |                                |  |  |                                   |  |
| A. Deuda Contingente 1  | 0.00                             | 0.00                          | 0.00                           | 0.00   | 0.00                                     | 0.00                              | 0.00   |
| B. Deuda Contingente 2  | 0.00                             | 0.00                          | 0.00                           | 0.00   | 0.00                                     | 0.00                              | 0.00   |
| C. Deuda Contingente XX   | 0.00                             | 0.00                          | 0.00                           | 0.00   | 0.00                                     | 0.00                              | 0.00   |
| <b>5. Valor de Instrumentos Bono Cupón Cero 2 (Informativo)</b> |                                  |                               |                                |  |  |                                   |  |
| A. Instrumento Bono Cupón Cero 1                                | 0.00                             | 0.00                          | 0.00                           | 0.00   | 0.00                                     | 0.00                              | 0.00   |
| B. Instrumento Bono Cupón Cero 2                                | 0.00                             | 0.00                          | 0.00                           | 0.00   | 0.00                                     | 0.00                              | 0.00   |
| C. Instrumento Bono Cupón Cero XX                               | 0.00                             | 0.00                          | 0.00                           | 0.00   | 0.00                                     | 0.00                              | 0.00   |


| Obligaciones a Corto Plazo                         | Monto Contratado | Plazo Pactado | Tasa de Interés | Comisiones y Costos Relacionados | Tasa Efectiva |
|--|------------------|---------------|-----------------|----------------------------------|---------------|
| <b>6. Obligaciones a Corto Plazo (Informativo)</b> | <b>0.00</b>      | <b>0.00</b>   | <b>0</b>        | <b>0.00</b>                      | <b>0.00</b>   |
| A. Crédito 1                                       | 0.00             | N/A           | N/A             | N/A                              | N/A           |
| B. Crédito 2                                       | 0.00             | N/A           | N/A             | N/A                              | N/A           |
| C. Crédito XX                                      | 0.00             | N/A           | N/A             | N/A                              | N/A           |

ELABORÓ




C.P. RAMÓN ANTONIO PÉREZ RIVERA  
AUXILIAR DE ADMINISTRACIÓN B

REVISÓ



C.P. MERCEDES GUADALUPE GÓMEZ BRITO  
DIRECTORA DE ADMINISTRACIÓN

AUTORIZÓ



LIC. RAFAEL RODRÍGUEZ MÉNDEZ  
MAGISTRADO PRESIDENTE

**TRIBUNAL DE JUSTICIA ADMINISTRATIVA DEL ESTADO DE YUCATAN**  
**Informe Analítico de Obligaciones Diferentes de Financiamientos - LDF**  
**DEL 1 DE ENERO AL 31 DE DICIEMBRE DE 2025**  
**(PESOS)**

| Denominación de las Obligaciones Diferentes de Financiamiento (c)    | Fecha del Contrato (d) | Fecha de inicio de operación del proyecto (e) | Fecha de vencimiento (f) | Monto de la inversión pactado (g) | Plazo pactado (h) | Monto promedio mensual del pago de la contraprestación (i) | Monto promedio mensual del pago de la contraprestación correspondiente al pago de inversión (j) | Monto pagado de la inversión al 31 DE DICIEMBRE DE 2021 (k) | Monto pagado de la inversión actualizado al 31 DE DICIEMBRE DE 2021 (l) | Saldo pendiente por pagar de la inversión al 31 DE DICIEMBRE DE 2024 (m = g ? l) |
|--|------------------------|---|--------------------------|-----------------------------------|-------------------|--|---|---|---|--|
| <b>A. Asociaciones Público Privadas (APP's)</b>                      |                        |   |                          | 0                                 | 0                 | 0  | 0   | 0   | 0   | 0  |
| a) APP 1   |                        |   |                          | 0                                 | 0                 | 0  | 0   | 0   | 0   | 0  |
| b) APP 2   |                        |   |                          | 0                                 | 0                 | 0  | 0   | 0   | 0   | 0  |
| c) APP 3   |                        |   |                          | 0                                 | 0                 | 0  | 0   | 0   | 0   | 0  |
| d) APP XX  |                        |   |                          | 0                                 | 0                 | 0  | 0   | 0   | 0   | 0  |
| <b>B. Otros Instrumentos (B=a+b+c+d)</b>                             |                        |   |                          | 0                                 | 0                 | 0  | 0   | 0   | 0   | 0  |
| a) Otro Instrumento 1  |                        |   |                          | 0                                 | 0                 | 0  | 0   | 0   | 0   | 0  |
| b) Otro Instrumento 2  |                        |   |                          | 0                                 | 0                 | 0  | 0   | 0   | 0   | 0  |
| c) Otro Instrumento 3  |                        |   |                          | 0                                 | 0                 | 0  | 0   | 0   | 0   | 0  |
| d) Otro Instrumento XX   |                        |   |                          | 0                                 | 0                 | 0  | 0   | 0   | 0   | 0  |
| <b>C. Total de Obligaciones Diferentes de Financiamiento (C=A+B)</b> |                        |   |                          | 0                                 | 0                 | 0  | 0   | 0   | 0   | 0  |

ELABORO

C.P. RAMÓN ANTONIO PÉREZ RIVERA  
 AUXILIAR DE ADMINISTRACIÓN B

REVISÓ

C.P. MERCEDES GUADALUPE GÓMEZ BRITO  
 DIRECTORA DE ADMINISTRACIÓN

AUTORIZO

LIC. RAFAEL RODRÍGUEZ MÉNDEZ  
 MAGISTRADO PRESIDENTE

**TRIBUNAL DE JUSTICIA ADMINISTRATIVA DEL ESTADO DE YUCATAN**  
**Balance Presupuestario - LDF**  
**Del 1 de Enero al 31 de Diciembre de 2025**  
**(PESOS)**

| Concepto (c)  | Estimado/<br>Aprobado (d) | Devengado            | Recaudado/<br>Pagado |
|---|---------------------------|----------------------|----------------------|
| <b>A. Ingresos Totales (A = A1+A2+A3)</b>   | <b>47,592,316.00</b>      | <b>47,604,986.18</b> | <b>47,604,986.18</b> |
| A1. Ingresos de Libre Disposición   | 47,592,316.00             | 47,604,986.18        | 47,604,986.18        |
| A2. Transferencias Federales Etiquetadas  | 0.00                      | 0.00                 | 0.00                 |
| A3. Financiamiento Neto   | 0.00                      | 0.00                 | 0.00                 |
| <b>B. Egresos Presupuestarios<sup>1</sup> (B = B1+B2)</b>   | <b>47,592,316.00</b>      | <b>48,934,843.85</b> | <b>47,975,956.88</b> |
| B1. Gasto No Etiquetado (sin incluir Amortización de la Deuda Pública)  | 47,592,316.00             | 48,934,843.85        | 47,975,956.88        |
| B2. Gasto Etiquetado (sin incluir Amortización de la Deuda Pública)   | 0.00                      | 0.00                 | 0.00                 |
| <b>C. Remanentes del Ejercicio Anterior (C = C1 + C2)</b>   | <b>0.00</b>               | <b>1,868,390.49</b>  | <b>1,868,390.49</b>  |
| C1. Remanentes de Ingresos de Libre Disposición aplicados en el periodo   | 0.00                      | 1,868,390.49         | 1,868,390.49         |
| C2. Remanentes de Transferencias Federales Etiquetadas aplicados en el periodo                                    | 0.00                      | 0.00                 | 0.00                 |
| <b>I. Balance Presupuestario (I = A - B + C)</b>  | <b>0.00</b>               | <b>538,532.82</b>    | <b>1,497,419.79</b>  |
| <b>II. Balance Presupuestario sin Financiamiento Neto (II = I - A3)</b>   | <b>0.00</b>               | <b>538,532.82</b>    | <b>1,497,419.79</b>  |
| <b>III. Balance Presupuestario sin Financiamiento Neto y sin Remanentes del Ejercicio Anterior (III = II - C)</b> | <b>0.00</b>               | <b>-1,329,857.67</b> | <b>-370,970.70</b>   |

| Concepto   | Aprobado    | Devengado            | Pagado             |
|--|-------------|----------------------|--------------------|
| <b>E. Intereses, Comisiones y Gastos de la Deuda (E = E1+E2)</b>       | <b>0.00</b> | <b>0.00</b>          | <b>0.00</b>        |
| E1. Intereses, Comisiones y Gastos de la Deuda con Gasto No Etiquetado | 0.00        | 0.00                 | 0.00               |
| E2. Intereses, Comisiones y Gastos de la Deuda con Gasto Etiquetado    | 0.00        | 0.00                 | 0.00               |
| <b>IV. Balance Primario (IV = III + E)</b>                             | <b>0.00</b> | <b>-1,329,857.67</b> | <b>-370,970.70</b> |

| Concepto  | Estimado/<br>Aprobado | Devengado   | Recaudado/<br>Pagado |
|---|-----------------------|-------------|----------------------|
| <b>F. Financiamiento (F = F1 + F2)</b>  | <b>0.00</b>           | <b>0.00</b> | <b>0.00</b>          |
| F1. Financiamiento con Fuente de Pago de Ingresos de Libre Disposición        | 0.00                  | 0.00        | 0.00                 |
| F2. Financiamiento con Fuente de Pago de Transferencias Federales Etiquetadas | 0.00                  | 0.00        | 0.00                 |
| <b>G. Amortización de la Deuda (G = G1 + G2)</b>                              | <b>0.00</b>           | <b>0.00</b> | <b>0.00</b>          |
| G1. Amortización de la Deuda Pública con Gasto No Etiquetado                  | 0.00                  | 0.00        | 0.00                 |
| G2. Amortización de la Deuda Pública con Gasto Etiquetado                     | 0.00                  | 0.00        | 0.00                 |
| <b>A3. Financiamiento Neto (A3 = F - G)</b>                                   | <b>0.00</b>           | <b>0.00</b> | <b>0.00</b>          |

| Concepto   | Estimado/<br>Aprobado | Devengado            | Recaudado/<br>Pagado |
|--|-----------------------|----------------------|----------------------|
| <b>A1. Ingresos de Libre Disposición</b>   | <b>47,592,316.00</b>  | <b>47,604,986.18</b> | <b>47,604,986.18</b> |
| <b>A3.1 Financiamiento Neto con Fuente de Pago de Ingresos de Libre Disposición (A3.1 = F1 - G1)</b> | <b>0.00</b>           | <b>0.00</b>          | <b>0.00</b>          |
| F1. Financiamiento con Fuente de Pago de Ingresos de Libre Disposición                               | 0.00                  | 0.00                 | 0.00                 |
| G1. Amortización de la Deuda Pública con Gasto No Etiquetado   | 0.00                  | 0.00                 | 0.00                 |
| <b>B1. Gasto No Etiquetado (sin incluir Amortización de la Deuda Pública)</b>                        | <b>47,592,316.00</b>  | <b>48,934,843.85</b> | <b>47,975,956.88</b> |
| <b>C1. Remanentes de Ingresos de Libre Disposición aplicados en el periodo</b>                       | <b>0.00</b>           | <b>1,868,390.49</b>  | <b>1,868,390.49</b>  |
| <b>V. Balance Presupuestario de Recursos Disponibles (V = A1 + A3.1 - B1 + C1)</b>                   | <b>0.00</b>           | <b>538,532.82</b>    | <b>1,497,419.79</b>  |
| <b>VI. Balance Presupuestario de Recursos Disponibles sin Financiamiento Neto (VI = V - A3.1)</b>    | <b>0.00</b>           | <b>538,532.82</b>    | <b>1,497,419.79</b>  |

| Concepto  | Estimado/<br>Aprobado | Devengado   | Recaudado/<br>Pagado |
|---|-----------------------|-------------|----------------------|
| <b>A2. Transferencias Federales Etiquetadas</b>   |                       |             |                      |
| <b>A3.2 Financiamiento Neto con Fuente de Pago de Transferencias Federales Etiquetadas (A3.2 = F2 - G2)</b> | <b>0.00</b>           | <b>0.00</b> | <b>0.00</b>          |
| F2. Financiamiento con Fuente de Pago de Transferencias Federales Etiquetadas                               | 0.00                  | 0.00        | 0.00                 |
| G2. Amortización de la Deuda Pública con Gasto Etiquetado   | 0.00                  | 0.00        | 0.00                 |
| <b>B2. Gasto Etiquetado (sin incluir Amortización de la Deuda Pública)</b>                                  | <b>0.00</b>           | <b>0.00</b> | <b>0.00</b>          |
| <b>C2. Remanentes de Transferencias Federales Etiquetadas aplicados en el periodo</b>                       | <b>0.00</b>           | <b>0.00</b> | <b>0.00</b>          |
| <b>VII. Balance Presupuestario de Recursos Etiquetados (VII = A2 + A3.2 - B2 + C2)</b>                      | <b>0.00</b>           | <b>0.00</b> | <b>0.00</b>          |
| <b>VIII. Balance Presupuestario de Recursos Etiquetados sin Financiamiento Neto (VIII = VII - A3.2)</b>     | <b>0.00</b>           | <b>0.00</b> | <b>0.00</b>          |

ELABORO

C.P. RAMÓN ANTONIO PÉREZ RIVERA  
AUXILIAR DE ADMINISTRACIÓN B


REVISÓ

C.P. MERCEDES GUAYUBÉN GÓMEZ BRITO  
DIRECTORA DE ADMINISTRACIÓN


AUTORIZÓ

LIC. RAFAEL RODRÍGUEZ MÉNDEZ  
MAGISTRADO PRESIDENTE

| TRIBUNAL DE JUSTICIA ADMINISTRATIVA DEL ESTADO DE YUCATAN   |                      |                                |                      |                      |                      |                  |
|---|----------------------|--------------------------------|----------------------|----------------------|----------------------|------------------|
| Estado Analítico de Ingresos Detallado - LDF  |                      |                                |                      |                      |                      |                  |
| Del 1 de Enero al 31 de Diciembre de 2025   |                      |                                |                      |                      |                      |                  |
| (PESOS)   |                      |                                |                      |                      |                      |                  |
| Concepto<br>(c)   | Ingreso              |                                |                      |                      |                      | Diferencia (e)   |
|   | Estimado (d)         | Ampliaciones/<br>(Reducciones) | Modificado           | Devengado            | Recaudado            |                  |
| <b>Ingresos de Libre Disposición</b>  |                      |                                |                      |                      |                      |                  |
| A. Impuestos  | 0.00                 | 0.00                           | 0.00                 | 0.00                 | 0.00                 | 0.00             |
| B. Cuotas y Aportaciones de Seguridad Social  | 0.00                 | 0.00                           | 0.00                 | 0.00                 | 0.00                 | 0.00             |
| C. Contribuciones de Mejoras  | 0.00                 | 0.00                           | 0.00                 | 0.00                 | 0.00                 | 0.00             |
| D. Derechos   | 0.00                 | 0.00                           | 0.00                 | 0.00                 | 0.00                 | 0.00             |
| E. Productos  | 0.00                 | 12,670.18                      | 12,670.18            | 12,670.18            | 12,670.18            | 12,670.18        |
| F. Aprovechamientos   | 0.00                 | 0.00                           | 0.00                 | 0.00                 | 0.00                 | 0.00             |
| G. Ingresos por Ventas de Bienes y Servicios  | 0.00                 | 0.00                           | 0.00                 | 0.00                 | 0.00                 | 0.00             |
| H. Participaciones  | 0.00                 | 0.00                           | 0.00                 | 0.00                 | 0.00                 | 0.00             |
| (H=h1+h2+h3+h4+h5+h6+h7+h8+h9+h10+h11)  | 0.00                 | 0.00                           | 0.00                 | 0.00                 | 0.00                 | 0.00             |
| h1) Fondo General de Participaciones  | 0.00                 | 0.00                           | 0.00                 | 0.00                 | 0.00                 | 0.00             |
| h2) Fondo de Fomento Municipal  | 0.00                 | 0.00                           | 0.00                 | 0.00                 | 0.00                 | 0.00             |
| h3) Fondo de Fiscalización y Recaudación  | 0.00                 | 0.00                           | 0.00                 | 0.00                 | 0.00                 | 0.00             |
| h4) Fondo de Compensación   | 0.00                 | 0.00                           | 0.00                 | 0.00                 | 0.00                 | 0.00             |
| h5) Fondo de Extracción de Hidrocarburos  | 0.00                 | 0.00                           | 0.00                 | 0.00                 | 0.00                 | 0.00             |
| h6) Impuesto Especial Sobre Producción y Servicios  | 0.00                 | 0.00                           | 0.00                 | 0.00                 | 0.00                 | 0.00             |
| h7) 0.136% de la Recaudación Federal Participable   | 0.00                 | 0.00                           | 0.00                 | 0.00                 | 0.00                 | 0.00             |
| h8) 3.17% Sobre Extracción de Petróleo  | 0.00                 | 0.00                           | 0.00                 | 0.00                 | 0.00                 | 0.00             |
| h9) Gasolinas y Diésel  | 0.00                 | 0.00                           | 0.00                 | 0.00                 | 0.00                 | 0.00             |
| h10) Fondo del Impuesto Sobre la Renta  | 0.00                 | 0.00                           | 0.00                 | 0.00                 | 0.00                 | 0.00             |
| h11) Fondo de Estabilización de los Ingresos de las Entidades Federativas   | 0.00                 | 0.00                           | 0.00                 | 0.00                 | 0.00                 | 0.00             |
| I. Incentivos Derivados de la Colaboración Fiscal (I=i1+i2+i3+i4+i5)  | 0.00                 | 0.00                           | 0.00                 | 0.00                 | 0.00                 | 0.00             |
| i1) Tenencia o Uso de Vehículos   | 0.00                 | 0.00                           | 0.00                 | 0.00                 | 0.00                 | 0.00             |
| i2) Fondo de Compensación ISAN  | 0.00                 | 0.00                           | 0.00                 | 0.00                 | 0.00                 | 0.00             |
| i3) Impuesto Sobre Automóviles Nuevos   | 0.00                 | 0.00                           | 0.00                 | 0.00                 | 0.00                 | 0.00             |
| i4) Fondo de Compensación de Repecos-Intermedios  | 0.00                 | 0.00                           | 0.00                 | 0.00                 | 0.00                 | 0.00             |
| i5) Otros Incentivos Económicos   | 0.00                 | 0.00                           | 0.00                 | 0.00                 | 0.00                 | 0.00             |
| J. Transferencias   | 47,592,316.00        | 0.00                           | 47,592,316.00        | 47,592,316.00        | 47,592,316.00        | 0.00             |
| K. Convenios  | 0.00                 | 0.00                           | 0.00                 | 0.00                 | 0.00                 | 0.00             |
| k1) Otros Convenios y Subsidios   | 0.00                 | 0.00                           | 0.00                 | 0.00                 | 0.00                 | 0.00             |
| L. Otros Ingresos de Libre Disposición (L=l1+l2)  | 0.00                 | 0.00                           | 0.00                 | 0.00                 | 0.00                 | 0.00             |
| l1) Participaciones en Ingresos Locales   | 0.00                 | 0.00                           | 0.00                 | 0.00                 | 0.00                 | 0.00             |
| l2) Otros Ingresos de Libre Disposición   | 0.00                 | 0.00                           | 0.00                 | 0.00                 | 0.00                 | 0.00             |
| <b>I. Total de Ingresos de Libre Disposición</b><br>(I=A+B+C+D+E+F+G+H+I+J+K+L)   | <b>47,592,316.00</b> | <b>12,670.18</b>               | <b>47,604,986.18</b> | <b>47,604,986.18</b> | <b>47,604,986.18</b> | <b>12,670.18</b> |
| <b>Ingresos Excedentes de Ingresos de Libre Disposición</b>   | <b>0.00</b>          | <b>0.00</b>                    | <b>0.00</b>          | <b>0.00</b>          | <b>0.00</b>          | <b>12,670.18</b> |
| <b>Transferencias Federales Etiquetadas</b>   |                      |                                |                      |                      |                      |                  |
| A. Aportaciones (A=a1+a2+a3+a4+a5+a6+a7+a8)   | 0.00                 | 0.00                           | 0.00                 | 0.00                 | 0.00                 | 0.00             |
| a1) Fondo de Aportaciones para la Nómina Educativa y Gasto Operativo  | 0.00                 | 0.00                           | 0.00                 | 0.00                 | 0.00                 | 0.00             |
| a2) Fondo de Aportaciones para los Servicios de Salud   | 0.00                 | 0.00                           | 0.00                 | 0.00                 | 0.00                 | 0.00             |
| a3) Fondo de Aportaciones para la Infraestructura Social  | 0.00                 | 0.00                           | 0.00                 | 0.00                 | 0.00                 | 0.00             |
| a4) Fondo de Aportaciones para el Fortalecimiento de los Municipios y de las Demarcaciones Territoriales del Distrito Federal | 0.00                 | 0.00                           | 0.00                 | 0.00                 | 0.00                 | 0.00             |
| a5) Fondo de Aportaciones Múltiples   | 0.00                 | 0.00                           | 0.00                 | 0.00                 | 0.00                 | 0.00             |
| a6) Fondo de Aportaciones para la Educación Tecnológica y de Adultos  | 0.00                 | 0.00                           | 0.00                 | 0.00                 | 0.00                 | 0.00             |
| a7) Fondo de Aportaciones para la Seguridad Pública de los Estados y del Distrito Federal                                     | 0.00                 | 0.00                           | 0.00                 | 0.00                 | 0.00                 | 0.00             |
| a8) Fondo de Aportaciones para el Fortalecimiento de las Entidades Federativas  | 0.00                 | 0.00                           | 0.00                 | 0.00                 | 0.00                 | 0.00             |
| B. Convenios (B=b1+b2+b3+b4)  | 0.00                 | 0.00                           | 0.00                 | 0.00                 | 0.00                 | 0.00             |
| b1) Convenios de Protección Social en Salud   | 0.00                 | 0.00                           | 0.00                 | 0.00                 | 0.00                 | 0.00             |
| b2) Convenios de Descentralización  | 0.00                 | 0.00                           | 0.00                 | 0.00                 | 0.00                 | 0.00             |
| b3) Convenios de Reasignación   | 0.00                 | 0.00                           | 0.00                 | 0.00                 | 0.00                 | 0.00             |
| b4) Otros Convenios y Subsidios   | 0.00                 | 0.00                           | 0.00                 | 0.00                 | 0.00                 | 0.00             |
| C. Fondos Distintos de Aportaciones (C=c1+c2)   | 0.00                 | 0.00                           | 0.00                 | 0.00                 | 0.00                 | 0.00             |
| c1) Fondo para Entidades Federativas y Municipios Productores de Hidrocarburos  | 0.00                 | 0.00                           | 0.00                 | 0.00                 | 0.00                 | 0.00             |
| c2) Fondo Minero  | 0.00                 | 0.00                           | 0.00                 | 0.00                 | 0.00                 | 0.00             |
| D. Transferencias, Subsidios y Subvenciones, y Pensiones y Jubilaciones   | 0.00                 | 0.00                           | 0.00                 | 0.00                 | 0.00                 | 0.00             |
| E. Otras Transferencias Federales Etiquetadas   | 0.00                 | 0.00                           | 0.00                 | 0.00                 | 0.00                 | 0.00             |
| <b>II. Total de Transferencias Federales Etiquetadas (II = A + B + C + D + E)</b>   | <b>0.00</b>          | <b>0.00</b>                    | <b>0.00</b>          | <b>0.00</b>          | <b>0.00</b>          | <b>0.00</b>      |
| <b>III. Ingresos Derivados de Financiamientos (III = A)</b>   | <b>0.00</b>          | <b>0.00</b>                    | <b>0.00</b>          | <b>0.00</b>          | <b>0.00</b>          | <b>0.00</b>      |
| A. Ingresos Derivados de Financiamientos  | 0.00                 | 0.00                           | 0.00                 | 0.00                 | 0.00                 | 0.00             |
| <b>IV. Total de Ingresos (IV = I + II + III)</b>  | <b>47,592,316.00</b> | <b>12,670.18</b>               | <b>47,604,986.18</b> | <b>47,604,986.18</b> | <b>47,604,986.18</b> | <b>12,670.18</b> |
| <b>Datos Informativos</b>   |                      |                                |                      |                      |                      |                  |
| 1. Ingresos Derivados de Financiamientos con Fuente de Pago de Ingresos de Libre Disposición                                  | 0.00                 | 0.00                           | 0.00                 | 0.00                 | 0.00                 | 0.00             |
| 2. Ingresos Derivados de Financiamientos con Fuente de Pago de Transferencias Federales Etiquetadas                           | 0.00                 | 0.00                           | 0.00                 | 0.00                 | 0.00                 | 0.00             |
| 3. Ingresos Derivados de Financiamientos (3 = 1 + 2)  | 0.00                 | 0.00                           | 0.00                 | 0.00                 | 0.00                 | 0.00             |

ELABORO  
  
 C.P. RAMÓN ANTONIO PÉREZ RIVERA  
 AUXILIAR DE ADMINISTRACIÓN B

REVISÓ  
  
 C.P. MERCEDES DE LA CRUZ LÓPEZ GÓMEZ BRITO  
 DIRECTORA DE ADMINISTRACIÓN

AUTORIZÓ  
  
 LIC. RAFAEL RODRÍGUEZ MÉNDEZ  
 MAGISTRADO PRESIDENTE

**TRIBUNAL DE JUSTICIA ADMINISTRATIVA DEL ESTADO DE YUCATAN**  
**Estado Analítico del Ejercicio del Presupuesto de Egresos Detallado - LDF**  
**Clasificación por Objeto del Gasto (Capítulo y Concepto)**  
**Del 1 de Enero al 31 de Diciembre de 2025**  
**(PESOS)**

| Concepto (c)  | Egresos              |                                |                      |                      |                      | Subejercicio (e)  |
|---|----------------------|--------------------------------|----------------------|----------------------|----------------------|-------------------|
|   | Aprobado (d)         | Ampliaciones/<br>(Reducciones) | Modificado           | Devengado            | Pagado               |                   |
| <b>I. Gasto No Etiquetado (I=A+B+C+D+E+F+G+H+I)</b>   | <b>47,592,316.00</b> | <b>1,881,060.67</b>            | <b>49,473,376.67</b> | <b>48,934,843.85</b> | <b>47,975,956.88</b> | <b>538,532.82</b> |
| <b>A. Servicios Personales (A=a1+a2+a3+a4+a5+a6+a7)</b>   | <b>43,321,375.00</b> | <b>0.00</b>                    | <b>43,321,375.00</b> | <b>42,790,654.23</b> | <b>42,100,716.33</b> | <b>530,720.77</b> |
| a1) Remuneraciones al Personal de Carácter Permanente   | 30,308,616.00        | -2,307,326.69                  | 28,001,289.31        | 27,930,339.34        | 27,930,339.34        | 70,949.97         |
| a2) Remuneraciones al Personal de Carácter Transitorio  | 0.00                 | 1,391,145.43                   | 1,391,145.43         | 1,381,862.26         | 865,134.15           | 9,283.17          |
| a3) Remuneraciones Adicionales y Especiales   | 4,185,276.00         | -109,826.47                    | 4,075,449.53         | 3,927,195.26         | 3,927,195.26         | 148,254.27        |
| a4) Seguridad Social  | 5,147,549.00         | -368,197.88                    | 4,779,351.12         | 4,761,094.92         | 4,587,885.13         | 18,256.20         |
| a5) Otras Prestaciones Sociales y Económicas  | 1,028,400.00         | 1,179,101.05                   | 2,207,501.05         | 1,942,191.89         | 1,942,191.89         | 265,309.16        |
| a6) Previsiones   | 2,651,534.00         | -2,632,866.00                  | 18,668.00            | 0.00                 | 0.00                 | 18,668.00         |
| a7) Pago de Estímulos a Servidores Públicos   | 0.00                 | 2,847,970.56                   | 2,847,970.56         | 2,847,970.56         | 2,847,970.56         | 0.00              |
| <b>B. Materiales y Suministros (B=b1+b2+b3+b4+b5+b6+b7+b8+b9)</b>                               | <b>1,785,710.00</b>  | <b>-98,684.97</b>              | <b>1,687,025.03</b>  | <b>1,679,212.98</b>  | <b>1,679,212.97</b>  | <b>7,812.05</b>   |
| b1) Materiales de Administración, Emisión de Documentos y Artículos Oficiales                   | 480,000.00           | -6,281.19                      | 473,718.81           | 465,906.76           | 465,906.76           | 7,812.05          |
| b2) Alimentos y Utensilios  | 104,000.00           | 55,036.65                      | 159,036.65           | 159,036.65           | 159,036.65           | 0.00              |
| b3) Materias Primas y Materiales de Producción y Comercialización                               | 0.00                 | 0.00                           | 0.00                 | 0.00                 | 0.00                 | 0.00              |
| b4) Materiales y Artículos de Construcción y de Reparación                                      | 136,910.00           | 48,222.01                      | 185,132.01           | 185,132.01           | 185,132.00           | 0.00              |
| b5) Productos Químicos, Farmacéuticos y de Laboratorio  | 23,000.00            | -20,606.20                     | 2,393.80             | 2,393.80             | 2,393.80             | 0.00              |
| b6) Combustibles, Lubricantes y Aditivos  | 865,800.00           | -248,432.97                    | 617,367.03           | 617,367.03           | 617,367.03           | 0.00              |
| b7) Vestuario, Blancos, Prendas de Protección y Artículos Deportivos                            | 18,000.00            | -9,104.95                      | 8,895.05             | 8,895.05             | 8,895.05             | 0.00              |
| b8) Materiales y Suministros Para Seguridad   | 0.00                 | 0.00                           | 0.00                 | 0.00                 | 0.00                 | 0.00              |
| b9) Herramientas, Refacciones y Accesorios Menores  | 158,000.00           | 82,481.68                      | 240,481.68           | 240,481.68           | 240,481.68           | 0.00              |
| <b>C. Servicios Generales (C=c1+c2+c3+c4+c5+c6+c7+c8+c9)</b>                                    | <b>2,485,231.00</b>  | <b>1,128,506.73</b>            | <b>3,613,737.73</b>  | <b>3,613,737.73</b>  | <b>3,344,788.67</b>  | <b>0.00</b>       |
| c1) Servicios Básicos   | 519,000.00           | -239,094.95                    | 279,905.05           | 279,905.05           | 279,356.05           | 0.00              |
| c2) Servicios de Arrendamiento  | 96,000.00            | 46,270.54                      | 142,270.54           | 142,270.54           | 142,270.54           | 0.00              |
| c3) Servicios Profesionales, Científicos, Técnicos y Otros Servicios                            | 127,549.00           | 9,938.00                       | 137,487.00           | 137,487.00           | 137,487.00           | 0.00              |
| c4) Servicios Financieros, Bancarios y Comerciales  | 142,966.00           | -72,459.62                     | 70,506.38            | 70,506.38            | 70,506.38            | 0.00              |
| c5) Servicios de Instalación, Reparación, Mantenimiento y Conservación                          | 71,000.00            | 944,069.71                     | 1,015,069.71         | 1,015,069.71         | 1,015,069.71         | 0.00              |
| c6) Servicios de Comunicación Social y Publicidad   | 0.00                 | 0.00                           | 0.00                 | 0.00                 | 0.00                 | 0.00              |
| c7) Servicios de Traslado y Viáticos  | 0.00                 | 137,318.14                     | 137,318.14           | 137,318.14           | 137,318.14           | 0.00              |
| c8) Servicios Oficiales   | 5,000.00             | 305,765.00                     | 310,765.00           | 310,765.00           | 310,765.00           | 0.00              |
| c9) Otros Servicios Generales   | 1,523,716.00         | -3,300.09                      | 1,520,415.91         | 1,520,415.91         | 1,252,015.85         | 0.00              |
| <b>D. Transferencias, Asignaciones, Subsidios y Otras Ayudas (D=d1+d2+d3+d4+d5+d6+d7+d8+d9)</b> | <b>0.00</b>          | <b>0.00</b>                    | <b>0.00</b>          | <b>0.00</b>          | <b>0.00</b>          | <b>0.00</b>       |
| d1) Transferencias Internas y Asignaciones al Sector Público                                    | 0.00                 | 0.00                           | 0.00                 | 0.00                 | 0.00                 | 0.00              |
| d2) Transferencias al Resto del Sector Público  | 0.00                 | 0.00                           | 0.00                 | 0.00                 | 0.00                 | 0.00              |
| d3) Subsidios y Subvenciones  | 0.00                 | 0.00                           | 0.00                 | 0.00                 | 0.00                 | 0.00              |
| d4) Ayudas Sociales   | 0.00                 | 0.00                           | 0.00                 | 0.00                 | 0.00                 | 0.00              |
| d5) Pensiones y Jubilaciones  | 0.00                 | 0.00                           | 0.00                 | 0.00                 | 0.00                 | 0.00              |
| d6) Transferencias a Fideicomisos, Mandatos y Otros Análogos                                    | 0.00                 | 0.00                           | 0.00                 | 0.00                 | 0.00                 | 0.00              |
| d7) Transferencias a la Seguridad Social  | 0.00                 | 0.00                           | 0.00                 | 0.00                 | 0.00                 | 0.00              |
| d8) Donativos   | 0.00                 | 0.00                           | 0.00                 | 0.00                 | 0.00                 | 0.00              |
| d9) Transferencias al Exterior  | 0.00                 | 0.00                           | 0.00                 | 0.00                 | 0.00                 | 0.00              |
| <b>E. Bienes Muebles, Inmuebles e Intangibles (E=e1+e2+e3+e4+e5+e6+e7+e8+e9)</b>                | <b>0.00</b>          | <b>851,238.91</b>              | <b>851,238.91</b>    | <b>851,238.91</b>    | <b>851,238.91</b>    | <b>0.00</b>       |
| e1) Mobiliario y Equipo de Administración   | 0.00                 | 439,541.37                     | 439,541.37           | 439,541.37           | 439,541.37           | 0.00              |
| e2) Mobiliario y Equipo Educativo y Recreativo  | 0.00                 | 41,369.53                      | 41,369.53            | 41,369.53            | 41,369.53            | 0.00              |
| e3) Equipo e Instrumental Médico y de Laboratorio   | 0.00                 | 0.00                           | 0.00                 | 0.00                 | 0.00                 | 0.00              |
| e4) Vehículos y Equipo de Transporte  | 0.00                 | 0.00                           | 0.00                 | 0.00                 | 0.00                 | 0.00              |
| e5) Equipo de Defensa y Seguridad   | 0.00                 | 0.00                           | 0.00                 | 0.00                 | 0.00                 | 0.00              |
| e6) Maquinaria, Otros Equipos y Herramientas  | 0.00                 | 31,398.04                      | 31,398.04            | 31,398.04            | 31,398.04            | 0.00              |
| e7) Activos Biológicos  | 0.00                 | 0.00                           | 0.00                 | 0.00                 | 0.00                 | 0.00              |
| e8) Bienes Inmuebles  | 0.00                 | 0.00                           | 0.00                 | 0.00                 | 0.00                 | 0.00              |
| e9) Activos Intangibles   | 0.00                 | 338,929.97                     | 338,929.97           | 338,929.97           | 338,929.97           | 0.00              |
| <b>F. Inversión Pública (F=f1+f2+f3)</b>  | <b>0.00</b>          | <b>0.00</b>                    | <b>0.00</b>          | <b>0.00</b>          | <b>0.00</b>          | <b>0.00</b>       |
| f1) Obra Pública en Bienes de Dominio Público   | 0.00                 | 0.00                           | 0.00                 | 0.00                 | 0.00                 | 0.00              |
| f2) Obra Pública en Bienes Propios  | 0.00                 | 0.00                           | 0.00                 | 0.00                 | 0.00                 | 0.00              |
| f3) Proyectos Productivos y Acciones de Fomento   | 0.00                 | 0.00                           | 0.00                 | 0.00                 | 0.00                 | 0.00              |
| <b>G. Inversiones Financieras y Otras Provisiones (G=g1+g2+g3+g4+g5+g6+g7)</b>                  | <b>0.00</b>          | <b>0.00</b>                    | <b>0.00</b>          | <b>0.00</b>          | <b>0.00</b>          | <b>0.00</b>       |
| g1) Inversiones Para el Fomento de Actividades Productivas                                      | 0.00                 | 0.00                           | 0.00                 | 0.00                 | 0.00                 | 0.00              |
| g2) Acciones y Participaciones de Capital   | 0.00                 | 0.00                           | 0.00                 | 0.00                 | 0.00                 | 0.00              |
| g3) Compra de Títulos y Valores   | 0.00                 | 0.00                           | 0.00                 | 0.00                 | 0.00                 | 0.00              |
| g4) Concesión de Préstamos  | 0.00                 | 0.00                           | 0.00                 | 0.00                 | 0.00                 | 0.00              |
| g5) Inversiones en Fideicomisos, Mandatos y Otros Análogos                                      | 0.00                 | 0.00                           | 0.00                 | 0.00                 | 0.00                 | 0.00              |
| Fideicomiso de Desastres Naturales (Informativo)  | 0.00                 | 0.00                           | 0.00                 | 0.00                 | 0.00                 | 0.00              |
| g6) Otras Inversiones Financieras   | 0.00                 | 0.00                           | 0.00                 | 0.00                 | 0.00                 | 0.00              |
| g7) Provisiones para Contingencias y Otras Erogaciones Especiales                               | 0.00                 | 0.00                           | 0.00                 | 0.00                 | 0.00                 | 0.00              |
| <b>H. Participaciones y Aportaciones (H=h1+h2+h3)</b>   | <b>0.00</b>          | <b>0.00</b>                    | <b>0.00</b>          | <b>0.00</b>          | <b>0.00</b>          | <b>0.00</b>       |
| h1) Participaciones   | 0.00                 | 0.00                           | 0.00                 | 0.00                 | 0.00                 | 0.00              |
| h2) Aportaciones  | 0.00                 | 0.00                           | 0.00                 | 0.00                 | 0.00                 | 0.00              |
| h3) Convenios   | 0.00                 | 0.00                           | 0.00                 | 0.00                 | 0.00                 | 0.00              |
| <b>I. Deuda Pública (I=i1+i2+i3+i4+i5+i6+i7)</b>  | <b>0.00</b>          | <b>0.00</b>                    | <b>0.00</b>          | <b>0.00</b>          | <b>0.00</b>          | <b>0.00</b>       |
| i1) Amortización de la Deuda Pública  | 0.00                 | 0.00                           | 0.00                 | 0.00                 | 0.00                 | 0.00              |
| i2) Intereses de la Deuda Pública   | 0.00                 | 0.00                           | 0.00                 | 0.00                 | 0.00                 | 0.00              |
| i3) Comisiones de la Deuda Pública  | 0.00                 | 0.00                           | 0.00                 | 0.00                 | 0.00                 | 0.00              |
| i4) Gastos de la Deuda Pública  | 0.00                 | 0.00                           | 0.00                 | 0.00                 | 0.00                 | 0.00              |
| i5) Costo por Coberturas  | 0.00                 | 0.00                           | 0.00                 | 0.00                 | 0.00                 | 0.00              |
| i6) Apoyos Financieros  | 0.00                 | 0.00                           | 0.00                 | 0.00                 | 0.00                 | 0.00              |
| i7) Adeudos de Ejercicios Fiscales Anteriores (ADEFAS)  | 0.00                 | 0.00                           | 0.00                 | 0.00                 | 0.00                 | 0.00              |

**TRIBUNAL DE JUSTICIA ADMINISTRATIVA DEL ESTADO DE YUCATAN**  
**Estado Analítico del Ejercicio del Presupuesto de Egresos Detallado - LDF**  
**Clasificación Administrativa**  
**Del 1 de Enero al 31 de Diciembre de 2025**  
**(PESOS)**

| Concepto (c)   | Egresos       |                                |               |               |               | Subejercicio (e) |
|--|---------------|--------------------------------|---------------|---------------|---------------|------------------|
|  | Aprobado (d)  | Ampliaciones/<br>(Reducciones) | Modificado    | Devengado     | Pagado        |                  |
| <b>I. Gasto No Etiquetado</b><br><b>(I=A+B+C+D+E+F+G+H)</b>  | 47,592,316.00 | 1,881,060.67                   | 49,473,376.67 | 48,934,843.85 | 47,975,956.88 | 538,532.82       |
| A. Tribunal de Justicia Administrativa del Estado de Yucatán | 47,592,316.00 | 1,881,060.67                   | 49,473,376.67 | 48,934,843.85 | 47,975,956.88 | 538,532.82       |
| <b>II. Gasto Etiquetado</b><br><b>(II=A+B+C+D+E+F+G+H)</b>   | 0.00          | 0.00                           | 0.00          | 0.00          | 0.00          | 0.00             |
| A. Tribunal de Justicia Administrativa del Estado de Yucatán | 0.00          | 0.00                           | 0.00          | 0.00          | 0.00          | 0.00             |
| <b>III. Total de Egresos (III = I + II)</b>                  | 47,592,316.00 | 1,881,060.67                   | 49,473,376.67 | 48,934,843.85 | 47,975,956.88 | 538,532.82       |

ELABORÓ

C.P. RAMÓN ANTONIO PÉREZ RIVERA  
 AUXILIAR DE ADMINISTRACIÓN B

REVISÓ

C.P. MERCEDES GUANABISA GÓMEZ BRITO  
 DIRECTORA DE ADMINISTRACIÓN

AUTORIZÓ

LIC. RAFAEL ABBÍ GUEZ MENDEZ  
 MAGISTRADO PRESIDENTE

**TRIBUNAL DE JUSTICIA ADMINISTRATIVA DEL ESTADO DE YUCATAN**  
**Estado Analítico del Ejercicio del Presupuesto de Egresos Detallado - LDF**  
**Clasificación Funcional (Finalidad y Función)**  
**Del 1 de Enero al 31 de Diciembre de 2025**  
**(PESOS)**

| Concepto (c)  | Egresos       |                                |               |               |               | Subejercicio (e) |
|---|---------------|--------------------------------|---------------|---------------|---------------|------------------|
|   | Aprobado (d)  | Ampliaciones/<br>(Reducciones) | Modificado    | Devengado     | Pagado        |                  |
| <b>I. Gasto No Etiquetado (I=A+B+C+D)</b>   | 47,592,316.00 | 1,881,060.67                   | 49,473,376.67 | 48,934,843.85 | 47,975,956.88 | 538,532.82       |
| <b>A. Gobierno (A=a1+a2+a3+a4+a5+a6+a7+a8)</b>  | 47,592,316.00 | 1,881,060.67                   | 49,473,376.67 | 48,934,843.85 | 47,975,956.88 | 538,532.82       |
| a1) Legislación   |               |                                |               |               |               |                  |
| a2) Justicia  | 47,592,316.00 | 1,881,060.67                   | 49,473,376.67 | 48,934,843.85 | 47,975,956.88 | 538,532.82       |
| a3) Coordinación de la Política de Gobierno   | 0.00          | 0.00                           | 0.00          | 0.00          | 0.00          | 0.00             |
| a4) Relaciones Exteriores   | 0.00          | 0.00                           | 0.00          | 0.00          | 0.00          | 0.00             |
| a5) Asuntos Financieros y Hacendarios   | 0.00          | 0.00                           | 0.00          | 0.00          | 0.00          | 0.00             |
| a6) Seguridad Nacional  | 0.00          | 0.00                           | 0.00          | 0.00          | 0.00          | 0.00             |
| a7) Asuntos de Orden Público y de Seguridad Interior  | 0.00          | 0.00                           | 0.00          | 0.00          | 0.00          | 0.00             |
| a8) Otros Servicios Generales   | 0.00          | 0.00                           | 0.00          | 0.00          | 0.00          | 0.00             |
| <b>B. Desarrollo Social (B=b1+b2+b3+b4+b5+b6+b7)</b>  | 0.00          | 0.00                           | 0.00          | 0.00          | 0.00          | 0.00             |
| b1) Protección Ambiental  | 0.00          | 0.00                           | 0.00          | 0.00          | 0.00          | 0.00             |
| b2) Vivienda y Servicios a la Comunidad   | 0.00          | 0.00                           | 0.00          | 0.00          | 0.00          | 0.00             |
| b3) Salud   | 0.00          | 0.00                           | 0.00          | 0.00          | 0.00          | 0.00             |
| b4) Recreación, Cultura y Otras Manifestaciones Sociales  | 0.00          | 0.00                           | 0.00          | 0.00          | 0.00          | 0.00             |
| b5) Educación   | 0.00          | 0.00                           | 0.00          | 0.00          | 0.00          | 0.00             |
| b6) Protección Social   | 0.00          | 0.00                           | 0.00          | 0.00          | 0.00          | 0.00             |
| b7) Otros Asuntos Sociales  | 0.00          | 0.00                           | 0.00          | 0.00          | 0.00          | 0.00             |
| <b>C. Desarrollo Económico (C=c1+c2+c3+c4+c5+c6+c7+c8+c9)</b>                                     | 0.00          | 0.00                           | 0.00          | 0.00          | 0.00          | 0.00             |
| c1) Asuntos Económicos, Comerciales y Laborales en General  | 0.00          | 0.00                           | 0.00          | 0.00          | 0.00          | 0.00             |
| c2) Agropecuaria, Silvicultura, Pesca y Caza  | 0.00          | 0.00                           | 0.00          | 0.00          | 0.00          | 0.00             |
| c3) Combustibles y Energía  | 0.00          | 0.00                           | 0.00          | 0.00          | 0.00          | 0.00             |
| c4) Minería, Manufacturas y Construcción  | 0.00          | 0.00                           | 0.00          | 0.00          | 0.00          | 0.00             |
| c5) Transporte  | 0.00          | 0.00                           | 0.00          | 0.00          | 0.00          | 0.00             |
| c6) Comunicaciones  | 0.00          | 0.00                           | 0.00          | 0.00          | 0.00          | 0.00             |
| c7) Turismo   | 0.00          | 0.00                           | 0.00          | 0.00          | 0.00          | 0.00             |
| c8) Ciencia, Tecnología e Innovación  | 0.00          | 0.00                           | 0.00          | 0.00          | 0.00          | 0.00             |
| c9) Otras Industrias y Otros Asuntos Económicos   | 0.00          | 0.00                           | 0.00          | 0.00          | 0.00          | 0.00             |
| <b>D. Otras No Clasificadas en Funciones Anteriores (D=d1+d2+d3+d4)</b>                           | 0.00          | 0.00                           | 0.00          | 0.00          | 0.00          | 0.00             |
| d1) Transacciones de la Deuda Publica / Costo Financiero de la Deuda                              | 0.00          | 0.00                           | 0.00          | 0.00          | 0.00          | 0.00             |
| d2) Transferencias, Participaciones y Aportaciones Entre Diferentes Niveles y Ordenes de Gobierno | 0.00          | 0.00                           | 0.00          | 0.00          | 0.00          | 0.00             |
| d3) Saneamiento del Sistema Financiero  | 0.00          | 0.00                           | 0.00          | 0.00          | 0.00          | 0.00             |
| d4) Adeudos de Ejercicios Fiscales Anteriores   | 0.00          | 0.00                           | 0.00          | 0.00          | 0.00          | 0.00             |
| <b>II. Gasto Etiquetado (II=A+B+C+D)</b>  | 0.00          | 0.00                           | 0.00          | 0.00          | 0.00          | 0.00             |
| <b>A. Gobierno (A=a1+a2+a3+a4+a5+a6+a7+a8)</b>  | 0.00          | 0.00                           | 0.00          | 0.00          | 0.00          | 0.00             |
| a1) Legislación   | 0.00          | 0.00                           | 0.00          | 0.00          | 0.00          | 0.00             |
| a2) Justicia  | 0.00          | 0.00                           | 0.00          | 0.00          | 0.00          | 0.00             |
| a3) Coordinación de la Política de Gobierno   | 0.00          | 0.00                           | 0.00          | 0.00          | 0.00          | 0.00             |
| a4) Relaciones Exteriores   | 0.00          | 0.00                           | 0.00          | 0.00          | 0.00          | 0.00             |
| a5) Asuntos Financieros y Hacendarios   | 0.00          | 0.00                           | 0.00          | 0.00          | 0.00          | 0.00             |
| a6) Seguridad Nacional  | 0.00          | 0.00                           | 0.00          | 0.00          | 0.00          | 0.00             |
| a7) Asuntos de Orden Público y de Seguridad Interior  | 0.00          | 0.00                           | 0.00          | 0.00          | 0.00          | 0.00             |
| a8) Otros Servicios Generales   | 0.00          | 0.00                           | 0.00          | 0.00          | 0.00          | 0.00             |
| <b>B. Desarrollo Social (B=b1+b2+b3+b4+b5+b6+b7)</b>  | 0.00          | 0.00                           | 0.00          | 0.00          | 0.00          | 0.00             |
| b1) Protección Ambiental  | 0.00          | 0.00                           | 0.00          | 0.00          | 0.00          | 0.00             |
| b2) Vivienda y Servicios a la Comunidad   | 0.00          | 0.00                           | 0.00          | 0.00          | 0.00          | 0.00             |
| b3) Salud   | 0.00          | 0.00                           | 0.00          | 0.00          | 0.00          | 0.00             |
| b4) Recreación, Cultura y Otras Manifestaciones Sociales  | 0.00          | 0.00                           | 0.00          | 0.00          | 0.00          | 0.00             |
| b5) Educación   | 0.00          | 0.00                           | 0.00          | 0.00          | 0.00          | 0.00             |
| b6) Protección Social   | 0.00          | 0.00                           | 0.00          | 0.00          | 0.00          | 0.00             |
| b7) Otros Asuntos Sociales  | 0.00          | 0.00                           | 0.00          | 0.00          | 0.00          | 0.00             |

**TRIBUNAL DE JUSTICIA ADMINISTRATIVA DEL ESTADO DE YUCATAN**  
**Estado Analítico del Ejercicio del Presupuesto de Egresos Detallado - LDF**  
**Clasificación Funcional (Finalidad y Función)**  
**Del 1 de Enero al 31 de Diciembre de 2025**  
**(PESOS)**

| Concepto (c)  | Egresos              |                                |                      |                      |                      | Subejercicio (e)  |
|---|----------------------|--------------------------------|----------------------|----------------------|----------------------|-------------------|
|   | Aprobado (d)         | Ampliaciones/<br>(Reducciones) | Modificado           | Devengado            | Pagado               |                   |
| <b>C. Desarrollo Económico (C=c1+c2+c3+c4+c5+c6+c7+c8+c9)</b>                                     | <b>0.00</b>          | <b>0.00</b>                    | <b>0.00</b>          | <b>0.00</b>          | <b>0.00</b>          | <b>0.00</b>       |
| c1) Asuntos Económicos, Comerciales y Laborales en General  | 0.00                 | 0.00                           | 0.00                 | 0.00                 | 0.00                 | 0.00              |
| c2) Agropecuaria, Silvicultura, Pesca y Caza  | 0.00                 | 0.00                           | 0.00                 | 0.00                 | 0.00                 | 0.00              |
| c3) Combustibles y Energía  | 0.00                 | 0.00                           | 0.00                 | 0.00                 | 0.00                 | 0.00              |
| c4) Minería, Manufacturas y Construcción  | 0.00                 | 0.00                           | 0.00                 | 0.00                 | 0.00                 | 0.00              |
| c5) Transporte  | 0.00                 | 0.00                           | 0.00                 | 0.00                 | 0.00                 | 0.00              |
| c6) Comunicaciones  | 0.00                 | 0.00                           | 0.00                 | 0.00                 | 0.00                 | 0.00              |
| c7) Turismo   | 0.00                 | 0.00                           | 0.00                 | 0.00                 | 0.00                 | 0.00              |
| c8) Ciencia, Tecnología e Innovación  | 0.00                 | 0.00                           | 0.00                 | 0.00                 | 0.00                 | 0.00              |
| c9) Otras Industrias y Otros Asuntos Económicos   | 0.00                 | 0.00                           | 0.00                 | 0.00                 | 0.00                 | 0.00              |
| <b>D. Otras No Clasificadas en Funciones Anteriores (D=d1+d2+d3+d4)</b>                           | <b>0.00</b>          | <b>0.00</b>                    | <b>0.00</b>          | <b>0.00</b>          | <b>0.00</b>          | <b>0.00</b>       |
| d1) Transacciones de la Deuda Publica / Costo Financiero de la Deuda                              | 0.00                 | 0.00                           | 0.00                 | 0.00                 | 0.00                 | 0.00              |
| d2) Transferencias, Participaciones y Aportaciones Entre Diferentes Niveles y Ordenes de Gobierno | 0.00                 | 0.00                           | 0.00                 | 0.00                 | 0.00                 | 0.00              |
| d3) Saneamiento del Sistema Financiero  | 0.00                 | 0.00                           | 0.00                 | 0.00                 | 0.00                 | 0.00              |
| d4) Adeudos de Ejercicios Fiscales Anteriores   | 0.00                 | 0.00                           | 0.00                 | 0.00                 | 0.00                 | 0.00              |
| <b>III. Total de Egresos (III = I + II)</b>   | <b>47,592,316.00</b> | <b>1,881,060.67</b>            | <b>49,473,376.67</b> | <b>48,934,843.85</b> | <b>47,975,956.88</b> | <b>538,532.82</b> |

ELABORÓ

C.P. RAMÓN ANTONIO PÉREZ RIVERA  
 AUXILIAR DE ADMINISTRACIÓN B

REVISÓ

C.P. MERCEDES GUILLERMO GÓMEZ BRITO  
 DIRECTORA DE ADMINISTRACIÓN

AUTORIZÓ

LIC. RAFAEL RODRÍGUEZ MÉNDEZ  
 MAGISTRADO PRESIDENTE

**TRIBUNAL DE JUSTICIA ADMINISTRATIVA DEL ESTADO DE YUCATAN**  
**Estado Analítico del Ejercicio del Presupuesto de Egresos Detallado - LDF**  
**Clasificación de Servicios Personales por Categoría**  
**Del 1 de Enero al 31 de Diciembre de 2025**  
**(PESOS)**

| Concepto (c)  | Egresos              |                                |                      |                      |                      | Subejercicio (e)  |
|---|----------------------|--------------------------------|----------------------|----------------------|----------------------|-------------------|
|   | Aprobado (d)         | Ampliaciones/<br>(Reducciones) | Modificado           | Devengado            | Pagado               |                   |
| <b>I. Gasto No Etiquetado (I=A+B+C+D+E+F)</b>   | <b>43,321,375.00</b> | <b>0.00</b>                    | <b>43,321,375.00</b> | <b>42,790,654.23</b> | <b>42,100,716.33</b> | <b>530,720.77</b> |
| A. Personal Administrativo y de Servicio Público  | 43,321,375.00        | 0.00                           | 43,321,375.00        | 42,790,654.23        | 42,100,716.33        | 530,720.77        |
| B. Magisterio   |                      |                                |                      |                      |                      |                   |
| C. Servicios de Salud (C=c1+c2)   | 0.00                 | 0.00                           | 0.00                 | 0.00                 | 0.00                 | 0.00              |
| c1) Personal Administrativo   | 0.00                 | 0.00                           | 0.00                 | 0.00                 | 0.00                 | 0.00              |
| c2) Personal Médico, Paramédico y afín  | 0.00                 | 0.00                           | 0.00                 | 0.00                 | 0.00                 | 0.00              |
| D. Seguridad Pública  | 0.00                 | 0.00                           | 0.00                 | 0.00                 | 0.00                 | 0.00              |
| E. Gastos asociados a la implementación de nuevas leyes federales o reformas a las mismas (E = e1 + e2) | 0.00                 | 0.00                           | 0.00                 | 0.00                 | 0.00                 | 0.00              |
| e1) Nombre del Programa o Ley 1   | 0.00                 | 0.00                           | 0.00                 | 0.00                 | 0.00                 | 0.00              |
| e2) Nombre del Programa o Ley 2   | 0.00                 | 0.00                           | 0.00                 | 0.00                 | 0.00                 | 0.00              |
| F. Sentencias laborales definitivas   |                      |                                |                      |                      |                      |                   |
| <b>II. Gasto Etiquetado (II=A+B+C+D+E+F)</b>  | <b>0.00</b>          | <b>0.00</b>                    | <b>0.00</b>          | <b>0.00</b>          | <b>0.00</b>          | <b>0.00</b>       |
| A. Personal Administrativo y de Servicio Público  | 0.00                 | 0.00                           | 0.00                 | 0.00                 | 0.00                 | 0.00              |
| B. Magisterio   | 0.00                 | 0.00                           | 0.00                 | 0.00                 | 0.00                 | 0.00              |
| C. Servicios de Salud (C=c1+c2)   | 0.00                 | 0.00                           | 0.00                 | 0.00                 | 0.00                 | 0.00              |
| c1) Personal Administrativo   | 0.00                 | 0.00                           | 0.00                 | 0.00                 | 0.00                 | 0.00              |
| c2) Personal Médico, Paramédico y afín  | 0.00                 | 0.00                           | 0.00                 | 0.00                 | 0.00                 | 0.00              |
| D. Seguridad Pública  | 0.00                 | 0.00                           | 0.00                 | 0.00                 | 0.00                 | 0.00              |
| E. Gastos asociados a la implementación de nuevas leyes federales o reformas a las mismas (E = e1 + e2) | 0.00                 | 0.00                           | 0.00                 | 0.00                 | 0.00                 | 0.00              |
| e1) Nombre del Programa o Ley 1   | 0.00                 | 0.00                           | 0.00                 | 0.00                 | 0.00                 | 0.00              |
| e2) Nombre del Programa o Ley 2   | 0.00                 | 0.00                           | 0.00                 | 0.00                 | 0.00                 | 0.00              |
| F. Sentencias laborales definitivas   |                      |                                |                      |                      |                      |                   |
| <b>III. Total del Gasto en Servicios Personales (III = I + II)</b>                                      | <b>43,321,375.00</b> | <b>0.00</b>                    | <b>43,321,375.00</b> | <b>42,790,654.23</b> | <b>42,100,716.33</b> | <b>530,720.77</b> |

ELABORÓ

C.P. RAMÓN ANTONIO PÉREZ RIVERA  
 AUXILIAR DE ADMINISTRACIÓN B

REVISÓ

C.P. MERCEDES GUADALUPE GÓMEZ BRITO  
 DIRECTORA DE ADMINISTRACIÓN

AUTORIZÓ

LIC. RAFAEL RODRÍGUEZ MÉNDEZ  
 MAGISTRADO PRESIDENTE

**TRIBUNAL DE JUSTICIA ADMINISTRATIVA DEL ESTADO DE YUCATAN**

**Resultados de Ingresos - LDF**

**Del 1 de Enero al 31 de Diciembre de 2025**

**(PESOS)**


| Concepto (b)  | Año 5 <sup>1</sup> (c) | Año 4 <sup>1</sup> (c) | Año 3 <sup>1</sup> (c) | Año 2 <sup>1</sup> (c) | Año 1 <sup>1</sup> (c) | Año del Ejercicio Vigente <sup>2</sup> (d) |
|---|------------------------|------------------------|------------------------|------------------------|------------------------|--|
|   | 2020                   | 2021                   | 2022                   | 2023                   | 2024                   | 2025                                       |
| <b>1. Ingresos de Libre Disposición (1=A+B+C+D+E+F+G+H+I+J+K+L)</b>                                 | <b>28,733,824.31</b>   | <b>28,656,712.47</b>   | <b>35,126,453.50</b>   | <b>36,443,387.98</b>   | <b>45,427,213.27</b>   | <b>47,604,986.18</b>                       |
| A. Impuestos  | 0.00                   | 0.00                   | 0.00                   | 0.00                   | 0.00                   | 0.00                                       |
| B. Cuotas y Aportaciones de Seguridad Social  | 0.00                   | 0.00                   | 0.00                   | 0.00                   | 0.00                   | 0.00                                       |
| C. Contribuciones de Mejoras  | 0.00                   | 0.00                   | 0.00                   | 0.00                   | 0.00                   | 0.00                                       |
| D. Derechos   | 0.00                   | 0.00                   | 0.00                   | 0.00                   | 0.00                   | 0.00                                       |
| E. Productos  | 100,996.31             | 70,585.47              | 40,326.50              | 26,612.88              | 14,775.17              | 12,670.18                                  |
| F. Aprovechamientos   | 0.00                   | 0.00                   | 0.00                   | 0.00                   | 0.00                   | 0.00                                       |
| G. Ingresos por Ventas de Bienes y Servicios  | 46,701.00              | 0.00                   | 0.00                   | 96.10                  | 96.10                  | 0.00                                       |
| H. Participaciones  | 0.00                   | 0.00                   | 0.00                   | 0.00                   | 0.00                   | 0.00                                       |
| I. Incentivos Derivados de la Colaboración Fiscal   | 0.00                   | 0.00                   | 0.00                   | 0.00                   | 0.00                   | 0.00                                       |
| J. Transferencias   | 28,586,127.00          | 28,586,127.00          | 35,086,127.00          | 36,416,679.00          | 45,412,342.00          | 47,592,316.00                              |
| K. Convenios  | 0.00                   | 0.00                   | 0.00                   | 0.00                   | 0.00                   | 0.00                                       |
| L. Otros Ingresos de Libre Disposición  | 0.00                   | 0.00                   | 0.00                   | 0.00                   | 0.00                   | 0.00                                       |
| <b>2. Transferencias Federales Etiquetadas (2=A+B+C+D+E)</b>  | <b>0.00</b>            | <b>0.00</b>            | <b>0.00</b>            | <b>0.00</b>            | <b>0.00</b>            | <b>0.00</b>                                |
| A. Aportaciones   | 0.00                   | 0.00                   | 0.00                   | 0.00                   | 0.00                   | 0.00                                       |
| B. Convenios  | 0.00                   | 0.00                   | 0.00                   | 0.00                   | 0.00                   | 0.00                                       |
| C. Fondos Distintos de Aportaciones   | 0.00                   | 0.00                   | 0.00                   | 0.00                   | 0.00                   | 0.00                                       |
| D. Transferencias, Subsidios y Subvenciones, y Pensiones y Jubilaciones                             | 0.00                   | 0.00                   | 0.00                   | 0.00                   | 0.00                   | 0.00                                       |
| E. Otras Transferencias Federales Etiquetadas   | 0.00                   | 0.00                   | 0.00                   | 0.00                   | 0.00                   | 0.00                                       |
| <b>3. Ingresos Derivados de Financiamientos (3=A)</b>   | <b>0.00</b>            | <b>0.00</b>            | <b>0.00</b>            | <b>0.00</b>            | <b>0.00</b>            | <b>0.00</b>                                |
| A. Ingresos Derivados de Financiamientos  | 0.00                   | 0.00                   | 0.00                   | 0.00                   | 0.00                   | 0.00                                       |
| <b>4. Total de Resultados de Ingresos (4=1+2+3)</b>   | <b>28,733,824.31</b>   | <b>28,656,712.47</b>   | <b>35,126,453.50</b>   | <b>36,443,387.98</b>   | <b>45,427,213.27</b>   | <b>47,604,986.18</b>                       |
| <b>Datos Informativos</b>   |                        |                        |                        |                        |                        |  |
| 1. Ingresos Derivados de Financiamientos con Fuente de Pago de Recursos de Libre Disposición        | 0.00                   | 0.00                   | 0.00                   | 0.00                   | 0.00                   | 0.00                                       |
| 2. Ingresos derivados de Financiamientos con Fuente de Pago de Transferencias Federales Etiquetadas | 0.00                   | 0.00                   | 0.00                   | 0.00                   | 0.00                   | 0.00                                       |
| <b>3. Ingresos Derivados de Financiamiento (3 = 1 + 2)</b>  | <b>0.00</b>            | <b>0.00</b>            | <b>0.00</b>            | <b>0.00</b>            | <b>0.00</b>            | <b>0.00</b>                                |

ELABORÓ




C.P. RAMÓN ANTONIO PÉREZ RIVERA  
AUXILIAR DE ADMINISTRACIÓN B

REVISÓ



C.P. MERCEDES GÁLVEZ LUPE GÓMEZ BRITO  
DIRECTORA DE ADMINISTRACIÓN

AUTORIZÓ




LIC. RAFAEL RODRÍGUEZ MÉNDEZ  
MAGISTRADO PRESIDENTE

**TRIBUNAL DE JUSTICIA ADMINISTRATIVA DEL ESTADO DE YUCATAN**  
**Resultados de Egresos - LDF**  
**Del 1 de Enero al 31 de Diciembre de 2025**  
**(PESOS)**


| Concepto (b)  | Año 5 <sup>1</sup> (c) | Año 4 <sup>1</sup> (c) | Año 3 <sup>1</sup> (c) | Año 2 <sup>1</sup> (c) | Año 1 <sup>1</sup> (c) | Año del Ejercicio Vigente <sup>2</sup> (d) |
|---|------------------------|------------------------|------------------------|------------------------|------------------------|--|
|   | 2020                   | 2021                   | 2022                   | 2023                   | 2024                   | 2025                                       |
| <b>1. Gasto No Etiquetado (1=A+B+C+D+E+F+G+H+I)</b>       | <b>36,853,313.15</b>   | <b>43,449,293.04</b>   | <b>41,852,239.21</b>   | <b>35,080,927.82</b>   | <b>43,996,910.22</b>   | <b>48,934,843.85</b>                       |
| A. Servicios Personales                                   | 33,208,511.75          | 33,086,963.10          | 33,952,314.96          | 32,184,422.12          | 39,464,633.51          | 42,790,654.23                              |
| B. Materiales y Suministros                               | 1,325,038.72           | 1,057,679.28           | 1,559,964.92           | 1,155,861.10           | 1,943,035.78           | 1,679,212.98                               |
| C. Servicios Generales                                    | 2,209,743.15           | 2,197,288.48           | 2,247,826.46           | 1,720,187.45           | 2,387,717.85           | 3,613,737.73                               |
| D. Transferencias, Asignaciones, Subsidios y Otras Ayudas | 0.00                   | 0.00                   | 0.00                   | 0.00                   | 0.00                   | 0.00                                       |
| E. Bienes Muebles, Inmuebles e Intangibles                | 110,019.53             | 1,820,981.93           | 553,028.12             | 12,784.00              | 201,523.08             | 851,238.91                                 |
| F. Inversión Pública                                      | 0.00                   | 5,286,380.25           | 3,539,104.75           | 7,673.15               | 0.00                   | 0.00                                       |
| G. Inversiones Financieras y Otras Provisiones            | 0.00                   | 0.00                   | 0.00                   | 0.00                   | 0.00                   | 0.00                                       |
| H. Participaciones y Aportaciones                         | 0.00                   | 0.00                   | 0.00                   | 0.00                   | 0.00                   | 0.00                                       |
| I. Deuda Pública  | 0.00                   | 0.00                   | 0.00                   | 0.00                   | 0.00                   | 0.00                                       |
| <b>2. Gasto Etiquetado (2=A+B+C+D+E+F+G+H+I)</b>          | <b>0.00</b>            | <b>0.00</b>            | <b>0.00</b>            | <b>0.00</b>            | <b>0.00</b>            | <b>0.00</b>                                |
| A. Servicios Personales                                   | 0.00                   | 0.00                   | 0.00                   | 0.00                   | 0.00                   | 0.00                                       |
| B. Materiales y Suministros                               | 0.00                   | 0.00                   | 0.00                   | 0.00                   | 0.00                   | 0.00                                       |
| C. Servicios Generales                                    | 0.00                   | 0.00                   | 0.00                   | 0.00                   | 0.00                   | 0.00                                       |
| D. Transferencias, Asignaciones, Subsidios y Otras Ayudas | 0.00                   | 0.00                   | 0.00                   | 0.00                   | 0.00                   | 0.00                                       |
| E. Bienes Muebles, Inmuebles e Intangibles                | 0.00                   | 0.00                   | 0.00                   | 0.00                   | 0.00                   | 0.00                                       |
| F. Inversión Pública                                      | 0.00                   | 0.00                   | 0.00                   | 0.00                   | 0.00                   | 0.00                                       |
| G. Inversiones Financieras y Otras Provisiones            | 0.00                   | 0.00                   | 0.00                   | 0.00                   | 0.00                   | 0.00                                       |
| H. Participaciones y Aportaciones                         | 0.00                   | 0.00                   | 0.00                   | 0.00                   | 0.00                   | 0.00                                       |
| I. Deuda Pública  | 0.00                   | 0.00                   | 0.00                   | 0.00                   | 0.00                   | 0.00                                       |
| <b>3. Total del Resultado de Egresos (3=1+2)</b>          | <b>36,853,313.15</b>   | <b>43,449,293.04</b>   | <b>41,852,239.21</b>   | <b>35,080,927.82</b>   | <b>43,996,910.22</b>   | <b>48,934,843.85</b>                       |

ELABORÓ




C.P. RAMÓN ANTONIO PÉREZ RIVERA  
 AUXILIAR DE ADMINISTRACIÓN B

REVISÓ



C.P. MERCEDES GUILLERME GÓMEZ BRITO  
 DIRECTORA DE ADMINISTRACIÓN

AUTORIZÓ



LIC. RAFAEL RODRÍGUEZ MÉNDEZ  
 MAGISTRADO PRESIDENTE

**TRIBUNAL DE JUSTICIA ADMINISTRATIVA DEL ESTADO DE YUCATAN**  
Informe sobre Estudios Actuariales - LDF

| Concepto (b)   | Pensiones y jubilaciones | Salud  | Riesgos de trabajo | Invalidez y vida | Otras prestaciones sociales |
|--|--------------------------|--------|--------------------|------------------|-----------------------------|
| <b>Tipo de Sistema</b>   | \$0.00                   | \$0.00 | \$0.00             | \$0.00           | \$0.00                      |
| Prestación laboral o Fondo general para trabajadores del estado o municipio                  | \$0.00                   | \$0.00 | \$0.00             | \$0.00           | \$0.00                      |
| Beneficio definido, Contribución definida o Mixto  | \$0.00                   | \$0.00 | \$0.00             | \$0.00           | \$0.00                      |
| <b>Población afiliada</b>  | \$0.00                   | \$0.00 | \$0.00             | \$0.00           | \$0.00                      |
| <b>Activos</b>   | \$0.00                   | \$0.00 | \$0.00             | \$0.00           | \$0.00                      |
| Edad máxima  | \$0.00                   | \$0.00 | \$0.00             | \$0.00           | \$0.00                      |
| Edad mínima  | \$0.00                   | \$0.00 | \$0.00             | \$0.00           | \$0.00                      |
| Edad promedio  | \$0.00                   | \$0.00 | \$0.00             | \$0.00           | \$0.00                      |
| <b>Pensionados y Jubilados</b>   | \$0.00                   | \$0.00 | \$0.00             | \$0.00           | \$0.00                      |
| Edad máxima  | \$0.00                   | \$0.00 | \$0.00             | \$0.00           | \$0.00                      |
| Edad mínima  | \$0.00                   | \$0.00 | \$0.00             | \$0.00           | \$0.00                      |
| Edad promedio  | \$0.00                   | \$0.00 | \$0.00             | \$0.00           | \$0.00                      |
| <b>Beneficiarios</b>   | \$0.00                   | \$0.00 | \$0.00             | \$0.00           | \$0.00                      |
| Promedio de años de servicio (trabajadores activos)  | \$0.00                   | \$0.00 | \$0.00             | \$0.00           | \$0.00                      |
| Aportación individual al plan de pensión como % del salario                                  | \$0.00                   | \$0.00 | \$0.00             | \$0.00           | \$0.00                      |
| Aportación del ente público al plan de pensión como % del salario                            | \$0.00                   | \$0.00 | \$0.00             | \$0.00           | \$0.00                      |
| Crecimiento esperado de los pensionados y jubilados (como %)                                 | \$0.00                   | \$0.00 | \$0.00             | \$0.00           | \$0.00                      |
| Crecimiento esperado de los activos (como %)   | \$0.00                   | \$0.00 | \$0.00             | \$0.00           | \$0.00                      |
| Edad de Jubilación o Pensión   | \$0.00                   | \$0.00 | \$0.00             | \$0.00           | \$0.00                      |
| Esperanza de vida  | \$0.00                   | \$0.00 | \$0.00             | \$0.00           | \$0.00                      |
| <b>Ingresos del Fondo</b>  | \$0.00                   | \$0.00 | \$0.00             | \$0.00           | \$0.00                      |
| Ingresos Anuales al Fondo de Pensiones   | \$0.00                   | \$0.00 | \$0.00             | \$0.00           | \$0.00                      |
| <b>Nómina anual</b>  | \$0.00                   | \$0.00 | \$0.00             | \$0.00           | \$0.00                      |
| Activos  | \$0.00                   | \$0.00 | \$0.00             | \$0.00           | \$0.00                      |
| Pensionados y Jubilados  | \$0.00                   | \$0.00 | \$0.00             | \$0.00           | \$0.00                      |
| Beneficiarios de Pensionados y Jubilados   | \$0.00                   | \$0.00 | \$0.00             | \$0.00           | \$0.00                      |
| <b>Monto mensual por pensión</b>   | \$0.00                   | \$0.00 | \$0.00             | \$0.00           | \$0.00                      |
| Máximo   | \$0.00                   | \$0.00 | \$0.00             | \$0.00           | \$0.00                      |
| Mínimo   | \$0.00                   | \$0.00 | \$0.00             | \$0.00           | \$0.00                      |
| Promedio   | \$0.00                   | \$0.00 | \$0.00             | \$0.00           | \$0.00                      |
| <b>Monto de la reserva</b>   | \$0.00                   | \$0.00 | \$0.00             | \$0.00           | \$0.00                      |
| <b>Valor presente de las obligaciones</b>  | \$0.00                   | \$0.00 | \$0.00             | \$0.00           | \$0.00                      |
| Pensiones y Jubilaciones en curso de pago  | \$0.00                   | \$0.00 | \$0.00             | \$0.00           | \$0.00                      |
| Generación actual  | \$0.00                   | \$0.00 | \$0.00             | \$0.00           | \$0.00                      |
| Generaciones futuras   | \$0.00                   | \$0.00 | \$0.00             | \$0.00           | \$0.00                      |
| <b>Valor presente de las contribuciones asociadas a los sueldos futuros de cotización X%</b> | \$0.00                   | \$0.00 | \$0.00             | \$0.00           | \$0.00                      |
| Generación actual  | \$0.00                   | \$0.00 | \$0.00             | \$0.00           | \$0.00                      |
| Generaciones futuras   | \$0.00                   | \$0.00 | \$0.00             | \$0.00           | \$0.00                      |
| <b>Valor presente de aportaciones futuras</b>  | \$0.00                   | \$0.00 | \$0.00             | \$0.00           | \$0.00                      |
| Generación actual  | \$0.00                   | \$0.00 | \$0.00             | \$0.00           | \$0.00                      |
| Generaciones futuras   | \$0.00                   | \$0.00 | \$0.00             | \$0.00           | \$0.00                      |
| Otros ingresos   | \$0.00                   | \$0.00 | \$0.00             | \$0.00           | \$0.00                      |
| <b>Déficit/superávit actuarial</b>   | \$0.00                   | \$0.00 | \$0.00             | \$0.00           | \$0.00                      |
| Generación actual  | \$0.00                   | \$0.00 | \$0.00             | \$0.00           | \$0.00                      |
| Generaciones futuras   | \$0.00                   | \$0.00 | \$0.00             | \$0.00           | \$0.00                      |
| <b>Periodo de suficiencia</b>  | \$0.00                   | \$0.00 | \$0.00             | \$0.00           | \$0.00                      |
| Año de descapitalización   | \$0.00                   | \$0.00 | \$0.00             | \$0.00           | \$0.00                      |
| Tasa de rendimiento  | \$0.00                   | \$0.00 | \$0.00             | \$0.00           | \$0.00                      |
| <b>Estudio actuarial</b>   | \$0.00                   | \$0.00 | \$0.00             | \$0.00           | \$0.00                      |
| Año de elaboración del estudio actuarial   | \$0.00                   | \$0.00 | \$0.00             | \$0.00           | \$0.00                      |
| Empresa que elaboró el estudio actuarial   | \$0.00                   | \$0.00 | \$0.00             | \$0.00           | \$0.00                      |

ELABORÓ

C.P. RAMÓN ANTONIO PÉREZ RIVERA  
AUXILIAR DE ADMINISTRACIÓN B

REVISÓ

C.P. MERCEDES ROSARIO SÓMEZ BRITO  
DIRECTOR DE ADMINISTRACIÓN

AUTORIZÓ

LIC. RAFAEL RODRÍGUEZ MÉNDEZ  
MAGISTRADO PRESIDENTE