




Cuenta Pública 2026
 Ente Público: Tribunal de Justicia Administrativa del Estado de Yucatán
 Estado de Flujos de Efectivo
 Del 1o. Enero al 31 de Marzo de 2026
 (Cifras en Pesos)

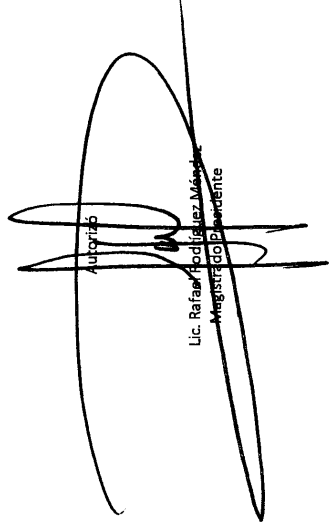
Concepto	2026	2025	Concepto	2026	2025
Flujos de Efectivo de las Actividades de Operación			Flujos de Efectivo de las Actividades de Inversión		
Origen	16,963,671.04	47,604,986.18	Origen	0.00	0.00
Impuestos	0.00	0.00	Bienes Inmuebles, Infraestructura y Construcciones en Proceso	0.00	0.00
Cuotas y Aportaciones de Seguridad Social	0.00	0.00	Bienes Muebles	0.00	0.00
Contribuciones de mejoras	0.00	0.00	Otros Orígenes de Inversión	0.00	0.00
Derechos	0.00	0.00			
Productos	3,759.04	12,670.18	Aplicación	13,499.00	851,238.93
Aprovechamientos	0.00	0.00	Bienes Inmuebles, Infraestructura y Construcciones en Proceso	0.00	0.00
Ingresos por Venta de Bienes y Prestación de Servicios	0.00	0.00	Bienes Muebles	13,499.00	512,308.94
Participaciones, Aportaciones, Convenios, Incentivos Derivados de la Colaboración	0.00	0.00	Otras Aplicaciones de Inversión	0.00	338,929.99
Fiscal y Fondos Distintos de las Aportaciones	0.00	0.00			
Transferencias, Asignaciones, Subsidios y Subvenciones, y Pensiones y Jubilaciones	16,959,913.00	47,592,316.00	Flujos Netos de Efectivo por Actividades de Inversión	-13,499.00	-851,238.93
Otros Orígenes de Operación	0.00	0.00			
Aplicación	11,554,633.43	48,927,528.60	Flujo de Efectivo de las Actividades de Financiamiento		
Servicios Personales	8,104,060.73	42,100,716.33	Origen	0.00	0.00
Materiales y Suministros	181,323.89	1,679,212.97	Endeudamiento Neto	0.00	0.00
Servicios Generales	480,211.55	3,344,788.67	Interno	0.00	0.00
Transferencias Internas y Asignaciones al Sector Público	0.00	0.00	Externo	0.00	0.00
Transferencias al resto del Sector Público	0.00	0.00	Otros Orígenes de Financiamiento	0.00	0.00
Subsidios y Subvenciones	0.00	0.00			
Ayudas Sociales	0.00	0.00	Aplicación	0.00	0.00
Pensiones y Jubilaciones	0.00	0.00	Servicios de la Deuda	0.00	0.00
Transferencias a Fideicomisos, Mandatos y Contratos Análogos	0.00	0.00	Interno	0.00	0.00
Transferencias a la Seguridad Social	0.00	0.00	Externo	0.00	0.00
Donativos	0.00	0.00	Otras Aplicaciones de Financiamiento	0.00	0.00
Transferencias al Exterior	0.00	0.00			
Participaciones	0.00	0.00	Flujos netos de Efectivo por Actividades de Financiamiento	0.00	0.00
Aportaciones	0.00	0.00			
Convenios	0.00	0.00			
Otros Aplicaciones de Operación	2,789,027.46	1,802,810.63			
Flujos Netos de Efectivo por Actividades de Operación	5,409,047.61	-1,322,542.42	Incremento/Disminución Neta en el Efectivo y Equivalentes al Efectivo	5,395,548.61	-2,173,781.35
			Efectivo y Equivalentes al Efectivo al inicio del Ejercicio	8,701,502.81	10,875,284.16
			Efectivo y Equivalentes al Efectivo al final del Ejercicio	14,097,051.42	8,701,502.81

Bajo protesta de decir verdad declaramos que los Estados Financieros y sus Notas son razonablemente correctos y responsabilidad del emisor

Elaboró

 C.P. Ramón Antonio Pérez Rivera
 Auxiliar de Administración y Contabilidad

Revisó

 Licda. María del Carmen Mejía Ortiz
 Subdirectora de Administración

Revisó

 C.P. Mercedes Sotelo Gómez Brito
 Directora de Administración

Autorizó

 Lic. Rafael Rodríguez Méndez
 Registrador Público