




Cuenta Pública 2026
 Ente Público: Tribunal de Justicia Administrativa del Estado de Yucatán
 Estado de Situación Financiera
 Al 31 de Marzo de 2026
 (Cifras en Pesos)


CONCEPTO	Año 2026	Año 2025	CONCEPTO	Año 2026	Año 2025
ACTIVO			PASIVO		
Activo Circulante			Activo Circulante		
Efectivo y Equivalentes	14,097,051.42	8,701,502.81	Cuentas por Pagar a Corto Plazo	1,864,609.47	2,866,387.73
Derechos a Recibir Efectivo o Equivalentes	530.00	563.67	Documentos por Pagar a Corto Plazo	0.00	0.00
Derechos a Recibir Bienes o Servicios	0.00	0.00	Porción a Corto Plazo de la Deuda Pública a Largo Plazo	0.00	0.00
Inventarios	0.00	0.00	Títulos y Valores a Corto Plazo	0.00	0.00
Almacenes	0.00	0.00	Pasivos Diferidos a Corto Plazo	0.00	0.00
Estimación por Pérdida o Deterioro de Activos Circulantes	0.00	0.00	Fondos y Bienes de Terceros en Garantía y/o Administración a Corto Plazo	69,858.68	69,858.68
Otros Activos Circulantes	700.00	700.00	Provisiones a Corto Plazo	0.00	0.00
Total de Activos Circulantes	14,098,281.42	8,702,766.48	Otros Pasivos a Corto Plazo	0.00	0.00
Activo No Circulante			Total de Pasivos Circulantes	1,934,468.15	2,936,246.41
Inversiones Financieras a Largo Plazo	0.00	0.00	Pasivo No Circulante		
Derechos a Recibir Efectivo o Equivalentes a Largo Plazo	0.00	0.00	Cuentas por Pagar a Largo Plazo	0.00	0.00
Bienes inmuebles, Infraestructura y Construcciones en Proceso	20,085,497.97	20,085,497.97	Deuda Pública a Largo Plazo	0.00	0.00
Bienes Muebles	7,520,808.66	7,507,309.66	Pasivos Diferidos a Largo Plazo	0.00	0.00
Activos Intangibles	390,844.29	390,844.29	Fondos y Bienes de Terceros en Garantía y/o en Administración a Largo Plazo	0.00	0.00
Depreciación, Deterioro y Amortización Acumulada de Bienes	-7,705,591.10	-7,493,126.52	Provisiones a Largo Plazo	0.00	0.00
Activos Diferidos	0.00	0.00	Total de Pasivos No Circulantes	0.00	0.00
Estimación por Pérdida o Deterioro de Activos no Circulantes	0.00	0.00	TOTAL DEL PASIVO	1,934,468.15	2,936,246.41
Otros Activos no Circulantes	0.00	0.00	HACIENDA PÚBLICA/ PATRIMONIO		
Total de Activos No Circulantes	20,291,559.82	20,490,525.40	Hacienda Pública/Patrimonio Contribuido	12,411,465.26	12,411,465.26
TOTAL DEL ACTIVO	34,389,841.24	29,193,291.88	Aportaciones	2,042,543.44	2,042,543.44
			Donaciones de Capital	0.00	0.00
			Actualización de la Hacienda Pública / Patrimonio	10,368,921.82	10,368,921.82
			Hacienda Pública/Patrimonio Generado	20,043,907.83	13,645,580.21
			Resultados del Ejercicio (Ahorro / Desahorro)	6,736,860.27	-1,378,490.11
			Resultados de Ejercicios Anteriores	15,275,787.05	16,654,276.88
			Revalúos	0.00	0.00
			Reservas	0.00	0.00
			Rectificaciones de Resultados de Ejercicios Anteriores	-1,968,739.49	-1,430,206.56
			Exceso o Insuficiencia en la Actualización de la Hacienda Pública/Patrimonio	0.00	0.00
			Resultado por Posición Monetaria	0.00	0.00
			Resultado por Tenencia de Activos no Monetarios	0.00	0.00
			Total Hacienda Pública/ Patrimonio	32,455,373.09	26,257,045.47
			TOTAL DEL PASIVO Y HACIENDA PÚBLICA / PATRIMONIO	34,389,841.24	29,193,291.88

Bajo protesta de decir verdad declaramos que los Estados Financieros y sus Notas son razonablemente correctos y responsabilidad del emisor

Elaboró

 C.P. Ramón Antonio Pérez Rivera
 Auxiliar de Administración y Contabilidad

Revisó

 Licda. María Estelina Afonso Ortiz
 Subdirectora de Administración

Revisó

 C.P. Marco Antonio Gómez Brito
 Director de Administración

Autorizó

 Lic. Rafael Pérez Martínez
 Magistrado Presidente