




Cuenta Pública 2024
Ente Público: Tribunal de Justicia Administrativa del Estado de Yucatán
Estado de Actividades
Del 1o. de Enero al 31 de Diciembre de 2024
(Cifras en Pesos)

Concepto	2024	2023	Concepto	2024	2023
INGRESOS Y OTROS BENEFICIOS			GASTOS Y OTRAS PÉRDIDAS		
Ingresos de la Gestión	14,775.17	26,612.88	Gastos de Funcionamiento	43,795,387.14	35,060,470.67
Impuestos	0.00	0.00	Servicios Personales	39,464,633.51	32,184,422.12
Cuotas y Aportaciones de Seguridad Social	0.00	0.00	Materiales y Suministros	1,943,035.78	1,155,861.10
Contribuciones de Mejoras	0.00	0.00	Servicios Generales	2,387,717.85	1,720,187.45
Derechos	0.00	0.00			
Productos	14,775.17	26,612.88	Transferencias, Asignaciones, Subsidios y Otras	0.00	0.00
Aprovechamientos	0.00	0.00	Transferencias Internas y Asignaciones al Sector Público	0.00	0.00
Ingresos por Venta de Bienes y Prestación de Servicios	0.00	0.00	Transferencias al Resto del Sector Público	0.00	0.00
			Subsidios y Subvenciones	0.00	0.00
Participaciones, Aportaciones, Convenios, Incentivos Derivados de la Colaboración Fiscal, Fondos Distintos de Aportaciones, Transferencias, Asignaciones, Subsidios y Subvenciones, y Pensiones y Jubilaciones	45,412,342.00	36,416,679.00	Ayudas Sociales	0.00	0.00
Participaciones, Aportaciones, Convenios, Incentivos Derivados de la Colaboración Fiscal, Fondos Distintos de Aportaciones.	0.00	0.00	Pensiones y Jubilaciones	0.00	0.00
Transferencias, Asignaciones, Subsidios y Subvenciones, y Pensiones y Jubilaciones	45,412,342.00	36,416,679.00	Transferencias a Fideicomisos, Mandatos y Contratos Análogos	0.00	0.00
			Transferencias a la Seguridad Social	0.00	0.00
Otros Ingresos y Beneficios	11,843.83	96.10	Donativos	0.00	0.00
Ingresos Financieros	0.00	0.00	Transferencias al Exterior	0.00	0.00
Incremento por Variación de Inventarios	0.00	0.00			
Disminución del Exceso de Estimaciones por Pérdida o Deterioro	0.00	0.00	Participaciones y Aportaciones	0.00	0.00
Disminución del Exceso de Provisiones	0.00	0.00	Participaciones	0.00	0.00
Otros Ingresos y Beneficios Varios	11,843.83	96.10	Aportaciones	0.00	0.00
			Convenios	0.00	0.00
Total de Ingresos y Otros Beneficios	45,438,961.00	36,443,387.98	Intereses, Comisiones y Otros Gastos de la Deuda	0.00	0.00
			Intereses de la Deuda Pública	0.00	0.00
			Comisiones de la Deuda Pública	0.00	0.00
			Gastos de la Deuda Pública	0.00	0.00
			Costo por Coberturas	0.00	0.00
			Apoyos Financieros	0.00	0.00
			Otros Gastos y Pérdidas Extraordinarias	971,185.48	1,186,237.43
			Estimaciones, Depreciaciones, Deterioros, Obsolescencia y Provisiones	971,185.48	1,186,236.83
			Provisiones	0.00	0.00
			Disminución de Inventarios	0.00	0.00
			Aumento por Insuficiencia de Estimaciones por Pérdida o	0.00	0.00
			Aumento por Insuficiencia de Provisiones	0.00	0.00
			Otros Gastos	0.00	0.60
			Inversión Pública	0.00	0.00
			Inversión Pública no Capitalizable	0.00	0.00
			Total de Gastos y Otras Pérdidas	44,766,572.62	36,246,708.10
			Resultados del Ejercicio (Ahorro/Desahorro)	672,388.38	196,679.88

Bajo protesta de decir verdad declaramos que los Estados Financieros y sus Notas son razonablemente correctos y responsabilidad del emisor

<p>ELABORÓ</p>  <p>_____ C.P. RAMÓN ANTONIO PÉREZ RIVERA AUXILIAR DE ADMINISTRACIÓN B</p>	<p>REVISÓ</p>  <p>_____ C.P. MERCEDES GUADALUPE GÓMEZ BRITO DIRECTORA DE ADMINISTRACIÓN</p>	<p>AUTORIZÓ</p>  <p>_____ LIC. RAFAEL RODRÍGUEZ MÉNDEZ MAGISTRADO PRESIDENTE</p>
--	--	---