




Cuenta Pública 2026
 Ente Público: Tribunal de Justicia Administrativa del Estado de Yucatán
 Estado de Actividades
 Del 1 de Enero al 31 de Marzo de 2026
 (Cifras en Pesos)

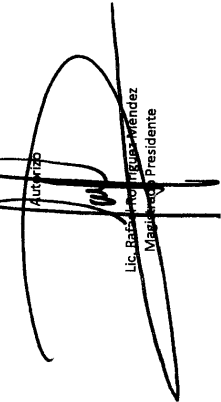
Concepto	2026	2025	Concepto	2026	2025
INGRESOS Y OTROS BENEFICIOS			GASTOS Y OTRAS PÉRDIDAS		
Ingresos de la Gestión	3,758.04	12,570.18	Gastos de Funcionamiento	10,016,854.25	48,083,604.94
Impuestos	0.00	0.00	Servicios Personales	9,226,828.10	42,790,654.23
Cuotas y Aportaciones de Seguridad Social	0.00	0.00	Materiales y Suministros	187,194.24	1,679,212.98
Contribuciones de Mejoras	0.00	0.00	Servicios Generales	592,811.91	3,613,737.73
Derechos	0.00	0.00			
Productos	3,758.04	12,570.18	Transferencias, Asignaciones, Subsidios y Otras	0.00	0.00
Aprovechamientos	0.00	0.00	Transferencias Internas y Asignaciones al Sector Público	0.00	0.00
Ingresos por Venta de Bienes y Prestación de Servicios	0.00	0.00	Transferencias al Resto del Sector Público	0.00	0.00
			Subsidios y Subvenciones	0.00	0.00
Participaciones, Aportaciones, Convenios, Incentivos Derivados de la Colaboración Fiscal, Fondos Distintos de Aportaciones, Subvenciones, y Pensiones y Jubilaciones	16,959,913.00	47,592,316.00	Ayudas Sociales	0.00	0.00
Participaciones, Aportaciones, Convenios, Incentivos Derivados de la Colaboración Fiscal, Fondos Distintos de Aportaciones, Subvenciones, y Pensiones y Jubilaciones	0.00	0.00	Pensiones y Jubilaciones	0.00	0.00
Transferencias, Asignaciones, Subsidios y Subvenciones, y Pensiones y Jubilaciones	16,959,913.00	47,592,316.00	Transferencias a Fideicomisos, Mandatos y Contratos Análogos	0.00	0.00
			Transferencias a la Seguridad Social	0.00	0.00
Otros Ingresos y Beneficios	2,488.06	10,519.44	Donativos	0.00	0.00
Ingresos Financieros	0.00	0.00	Transferencias al Exterior	0.00	0.00
Incremento por Variación de Inventarios	0.00	0.00	Participaciones y Aportaciones	0.00	0.00
Disminución del Exceso de Estimaciones por Pérdida o Deterioro	0.00	0.00	Participaciones	0.00	0.00
Disminución del Exceso de Provisiones	0.00	0.00	Aportaciones	0.00	0.00
Otros Ingresos y Beneficios Varios	2,488.06	10,519.44	Convenios	0.00	0.00
Total de Ingresos y Otros Beneficios	16,966,159.10	47,615,505.62	Intereses, Comisiones y Otros Gastos de la Deuda	0.00	0.00
			Intereses de la Deuda Pública	0.00	0.00
			Comisiones de la Deuda Pública	0.00	0.00
			Gastos de la Deuda Pública	0.00	0.00
			Costo por Coberturas	0.00	0.00
			Apoyos Financieros	0.00	0.00
			Otros Gastos y Pérdidas Extraordinarias	212,464.58	910,390.79
			Estimaciones, Depreciaciones, Deterioros, Obsolescencia y Provisiones	212,464.58	910,390.79
			Disminución de Inventarios	0.00	0.00
			Aumento por Insuficiencia de Estimaciones por Pérdida o Aumento por Insuficiencia de Provisiones	0.00	0.00
			Otros Gastos	0.00	0.00
			Inversión Pública	0.00	0.00
			Inversión Pública no Capitalizable	0.00	0.00
			Total de Gastos y Otras Pérdidas	10,229,298.83	48,993,995.73
			Resultados del Ejercicio (Ahorro/Desahorro)	6,736,860.27	-1,378,490.11

Bajo protesta de decir verdad declaramos que los Estados Financieros y sus Notas son razonablemente correctos y responsabilidad del emisor

Elaboró

 C.P. Ramón Antonio Pérez Rivera
 Auxiliar de Administración y Contabilidad

Revisó

 C.P. María Estrella Ajo Le Ortiz
 Subdirectora de Administración

Revisó

 C.P. Felipe Gómez Brito
 Director de Administración

Autorizó

 Lic. Rafael Ángel Méndez
 Presidente